



Ocena zasobów pomocy społecznej

2023

Autorzy:
dr Malwina Misiąg

SPIS TREŚCI

STRONA

1	Wprowadzenie	3
2	Dane o sytuacji demograficznej i społecznej	3
3	Dane o korzystających z pomocy i wsparcia	11
3.1	Dane o korzystających z pomocy i wsparcia GMINA - ZADANIA OPS, CUS oraz MOPS, MOPR	38
4	Inne rodzaje pomocy i świadczeń	41
5	Zasoby instytucjonalne pomocy i wsparcia	51
6	Kadra jednostki organizacyjnej pomocy społecznej	69
6.1	Zatrudnienie pomocnicze w jednostce organizacyjnej pomocy społecznej	73
6.2	Zespoły pracy socjalnej i integracji społecznej w jednostce pomocy społecznej	73
7	Środki finansowe na wydatki w pomocy społecznej i innych obszarach polityki społecznej w budżecie jednostki samorządu terytorialnego	73
8	Aktywność projektowo-konkursowa jednostki organizacyjnej pomocy społecznej	77
9	Współpraca z organizacjami pozarządowymi - zadania zlecone w obszarze pomocy i wsparcia	78
10	Wnioski końcowe	78

1. Wprowadzenie

Zgodnie z art. 16a ustawy z 12 marca 2004 r. o pomocy społecznej gmina i powiat oraz samorząd województwa zobowiązani są do sporządzenia corocznie oceny zasobów pomocy społecznej w oparciu o analizę lokalnej sytuacji społeczno-demograficznej, która w szczególności winna obejmować: infrastrukturę, kadre, organizacje pozarządowe, nakłady finansowe ponoszone na zadania pomocy społecznej oraz informacje o osobach i rodzinach korzystających z pomocy społecznej. Niniejsza analiza opisuje ww. sytuację w Gminie Adamówka. Jest to gmina wiejska, leżąca w powiecie przeworskim. Gmina Adamówka graniczy z gminami: od półn. z gminą miejską Tarnogród, od wsch. z gminą wiejską Stary Dzików, od poł.-wsch. gminą wiejską Wiązownica, od poł.-zach. miejsko-wiejską Sieniawa, natomiast od półn.-zach. z gminą wiejską Kuryłówka. Siedzibą gminy jest Adamówka. Powierzchnia gminy Adamówka wynosi ok. 134,30 km², co stanowi 19,23 % powierzchni powiatu, 0,75 % powierzchni województwa podkarpackiego. Gęstość zaludnienia w gminie wynosi 4 109 osób tj. 30,60 osób na km², w powiecie 78 644 osób tj. 112,2 osoby na km² oraz województwie 2 075 osób tj. 119 osób / km². Poniżej prezentujemy szczegółowe dane o: sytuacji demograficznej, rynku pracy, infrastrukturze społecznej, korzystających z pomocy i wsparcia, świadczeniach pomocy społecznej, zasobach instytucjonalnych pomocy i wsparcia, kadrze pomocy społecznej, środkach finansowych na wydatki w pomocy społecznej i innych obszarach polityki społecznej w budżecie jednostki samorządu terytorialnego, aktywności projektowo-konkursowej jednostki organizacyjnej pomocy społecznej, współpracy z organizacjami pozarządowymi w obszarze pomocy i wsparcia gminy Adamówka.

2. Dane o sytuacji demograficznej i społecznej

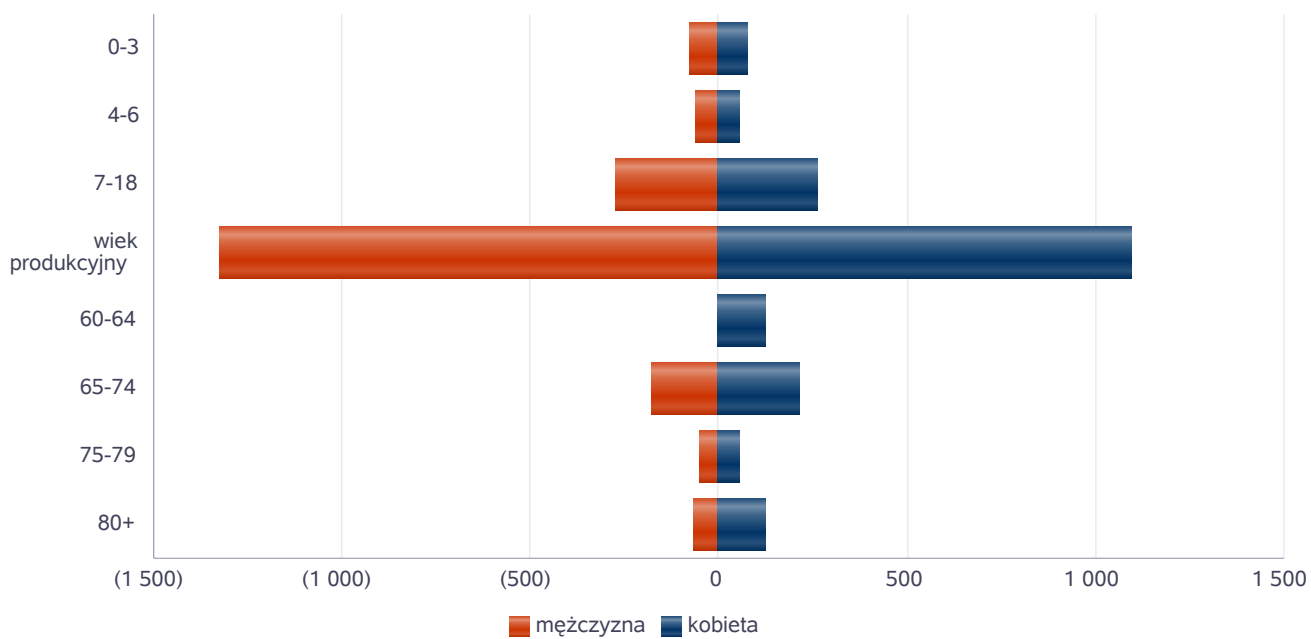
Według stanu na 31 grudnia 2023 roku, liczba ludności gminy Adamówka wyniosła 4 109 osób, z czego 49,89% stanowiły kobiety, a 50,11% mężczyźni. Liczba ludności gminy stanowi 5,41% ludności powiatu, 0,20% ludności województwa podkarpackiego. Struktura ludności gminy przedstawiała się następująco: osoby w wieku przedprodukcyjnym stanowiły 19,10%, osoby w wieku produkcyjnym 60,53%, a w wieku poprodukcyjnym 20,37%. W latach 2002-2023 liczba mieszkańców zmalała o 4,7%. Średni wiek mieszkańców wynosi 40,3 lat i jest nieznacznie mniejszy od średniego wieku mieszkańców województwa podkarpackiego oraz nieznacznie mniejszy od średniego wieku mieszkańców całej Polski.

Według stanu na 31 grudnia 2023 r. stopa bezrobocia w gminie wyniosła 5,4%. Liczba osób bezrobotnych zarejestrowanych w powiecie przeworskim wyniosła 3 397 osób, w tym 54,11% stanowiły kobiety, 45,89% mężczyźni. Udział długotrwale bezrobotnych w stosunku do ogólnej liczby ludności wyniósł 2,65%.

W zasobach infrastruktury społecznej gminy znajduje się 4 oddziały przedszkolne przy szkołach, dysponujące 100 miejscami, 1 placówka wsparcia dziennego dla dzieci i młodzieży prowadzona w formie pracy podwórkowej. Gmina Adamówka w 2024 r. rozpoczęła także realizację programu Maluch + w ramach którego zostanie utworzony Klub Dziecięcy na 14 dzieci do 3 r.ż. Poniżej prezentujemy w formie graficznej i tabelarycznej szczegółowe dane dotyczące demografii (liczbę ludności w podziale na płeć i grupy wiekowe), rynku pracy (liczbę osób bezrobotnych, liczbę bezrobotnych długotrwale, liczbę osób bezrobotnych z prawem do zasiłku, wskaźnik bezrobocia wśród beneficjentów pomocy społecznej) i infrastruktury społecznej (liczba żłobków, liczba opiekunów dziennych, liczba miejsc w żłobkach, liczba dzieci którym nie przyznano miejsca) oraz w formie tabelarycznej informacje o infrastrukturze społecznej zawierające dane własne jednostki dotyczące: liczby mieszkań komunalnych, socjalnych, liczby osób oczekujących na mieszkania komunalne i socjalne, liczby wyroków eksmisyjnych bez wskazania lokalu socjalnego, liczby klubów i innych miejsc spotkań dla seniorów na terenie gminy Adamówka.

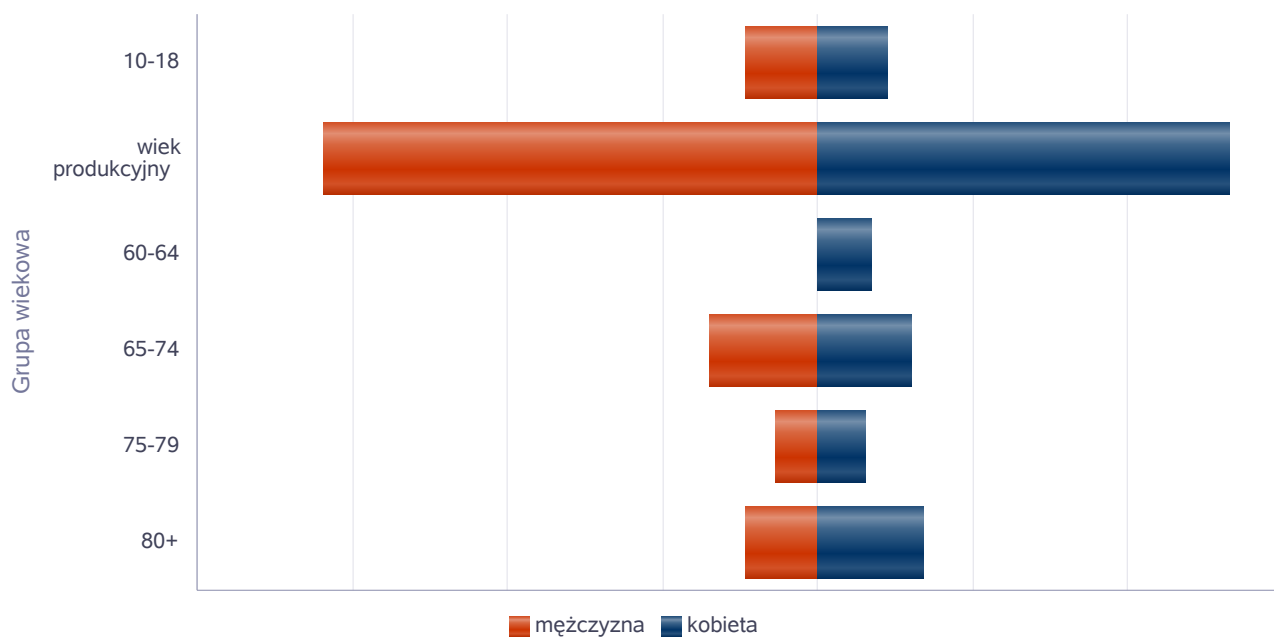
Liczba mieszkańców wg grup wiekowych i płci		
Grupa wiekowa	mężczyzna	kobieta
0-3	76	75
4-6	63	54
7-18	275	264
wiek produkcyjny	1 324	1 098
60-64		126
65-74	180	215
75-79	49	55
80+	64	124

Liczba mieszkańców wg grup wiekowych i płci



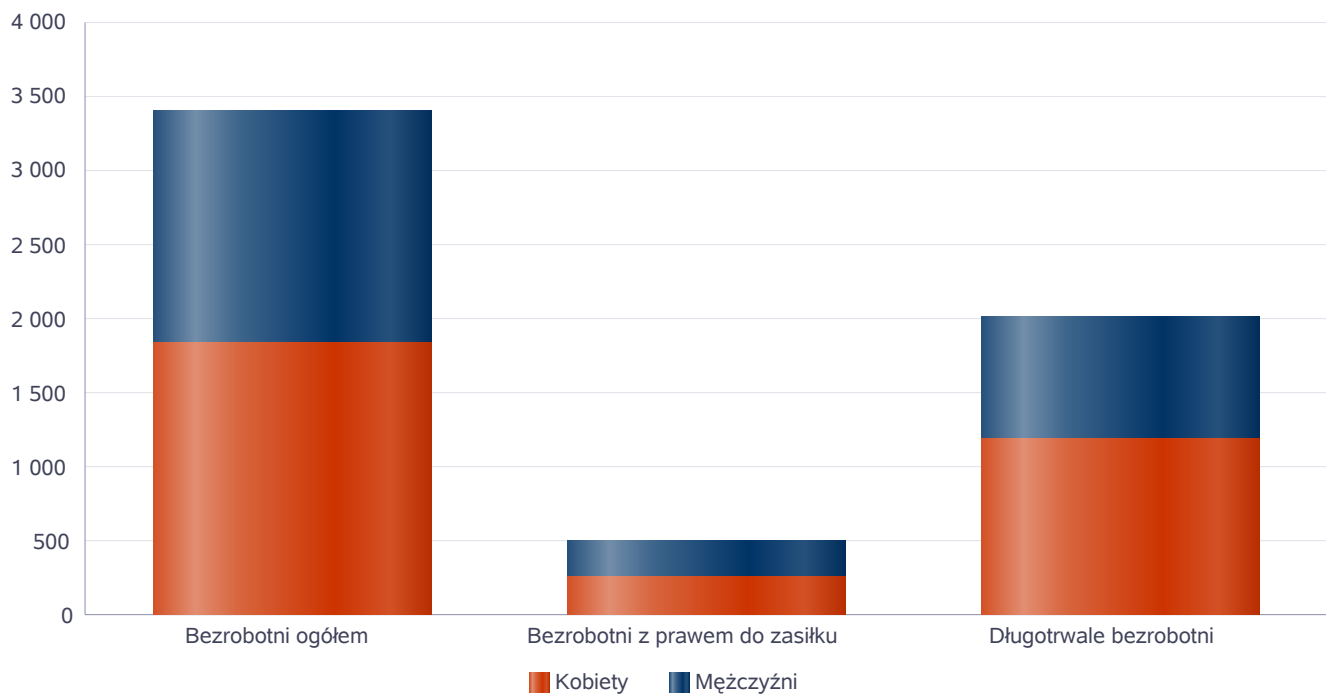
Liczba mieszkańców wg grup wiekowych i płci		
Grupa wiekowa	mężczyzna	kobieta
10-18	186	178
wiek produkcyjny	1 273	1 063
60-64		137
65-74	279	239
75-79	108	122
80+	185	272

Prognozowana liczba mieszkańców wg grup wiekowych i płci



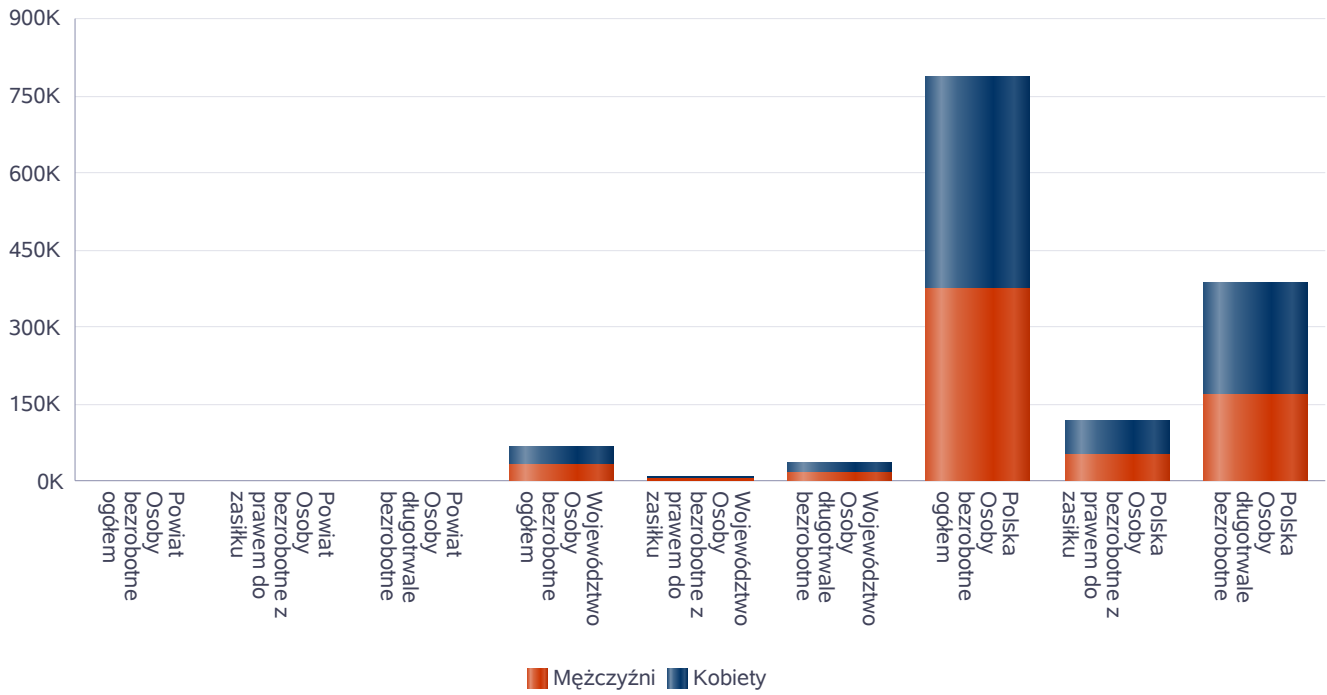
Liczba osób bezrobotnych, liczba długotrwale bezrobotnych oraz liczba osób bezrobotnych z prawem do zasiłku (poziom powiatu)

Status	Ogółem	Mężczyźni	Kobiety
Bezrobotni ogółem	3 397	1 559	1 838
Bezrobotni z prawem do zasiłku	495	242	253
Długotrwale bezrobotni	2 015	831	1 184



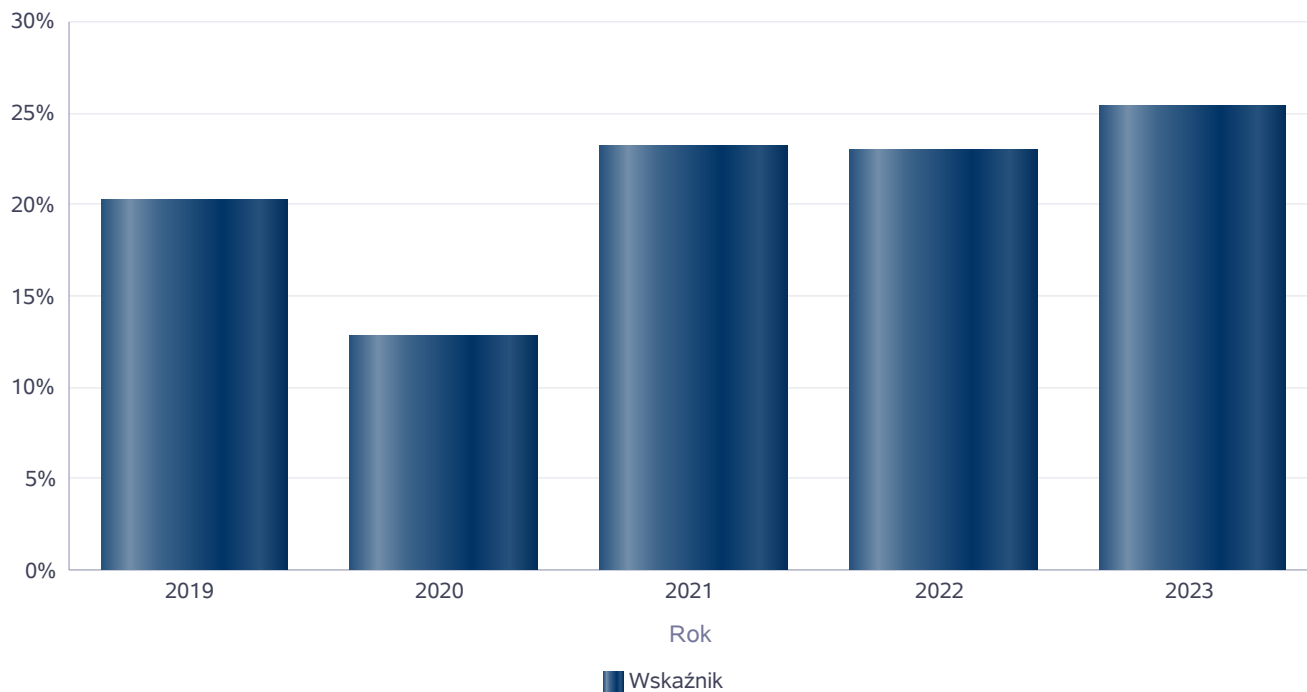
Wykres prezentuje liczbę osób bezrobotnych, liczbę bezrobotnych długotrwale oraz liczbę osób bezrobotnych z prawem do zasiłku, ogółem i w podziale na płeć.

Status	Powiat		Województwo		Polska	
	Kobiety	Mężczyźni	Kobiety	Mężczyźni	Kobiety	Mężczyźni
Osoby bezrobotne ogółem	1 838	1 559	34 679	32 974	413 294	371 950
Osoby bezrobotne z prawem do zasiłku	253	242	5 382	5 020	66 197	53 024
Osoby długotrwale bezrobotne	1 184	831	20 458	16 836	214 781	169 653



Wskaźnik bezrobocia wśród beneficjentów pomocy społecznej. Wskaźnik obliczany jako stosunek liczby osób w rodzinach korzystających z pomocy społecznej z powodu bezrobocia do liczby osób w rodzinach korzystających z pomocy ogółem.

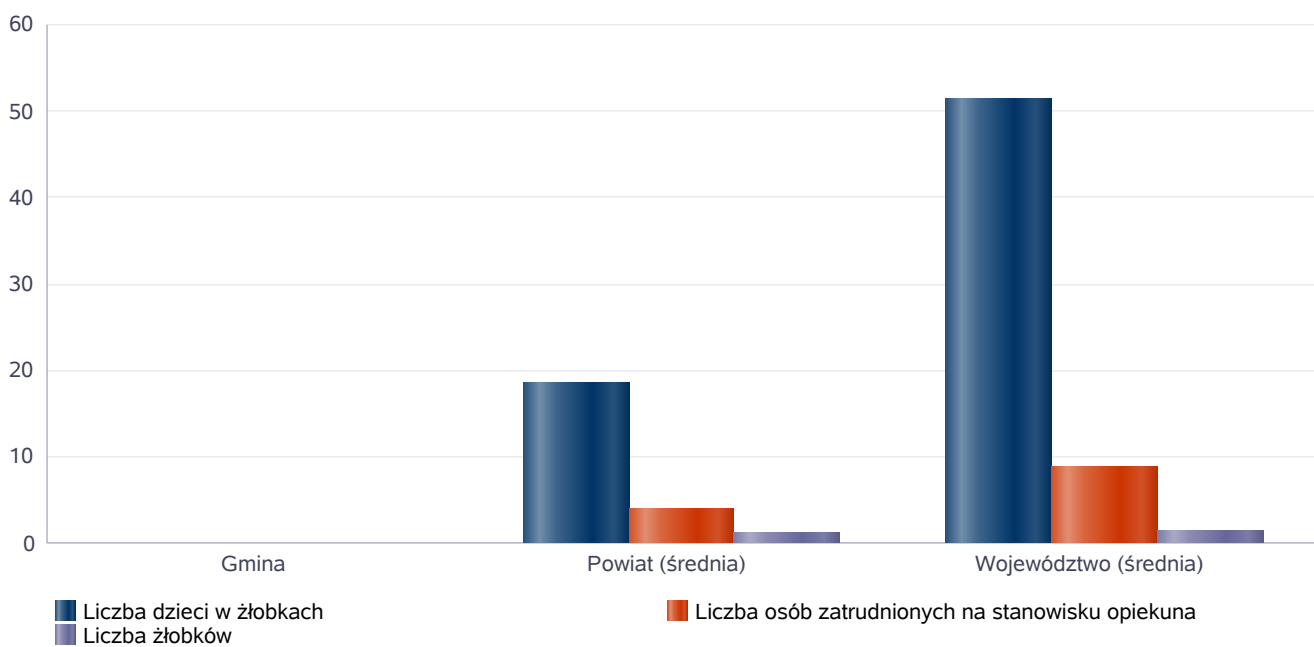
Rok	Wskaźnik
2019	20%
2020	13%
2021	23%
2022	23%
2023	25%



Liczba placówek i miejsc dla dzieci

Jednostka terytorialna	Miara	Wartość liczbową
Gmina	Liczba dzieci w żłobkach	0,00
Gmina	Liczba osób zatrudnionych na stanowisku opiekuna	0,00
Gmina	Liczba żłobków	0,00
Powiat (średnia)	Liczba dzieci w żłobkach	18,44
Powiat (średnia)	Liczba osób zatrudnionych na stanowisku opiekuna	4,00
Powiat (średnia)	Liczba żłobków	1,11
Województwo (średnia)	Liczba dzieci w żłobkach	51,23
Województwo (średnia)	Liczba osób zatrudnionych na stanowisku opiekuna	8,78
Województwo (średnia)	Liczba żłobków	1,45

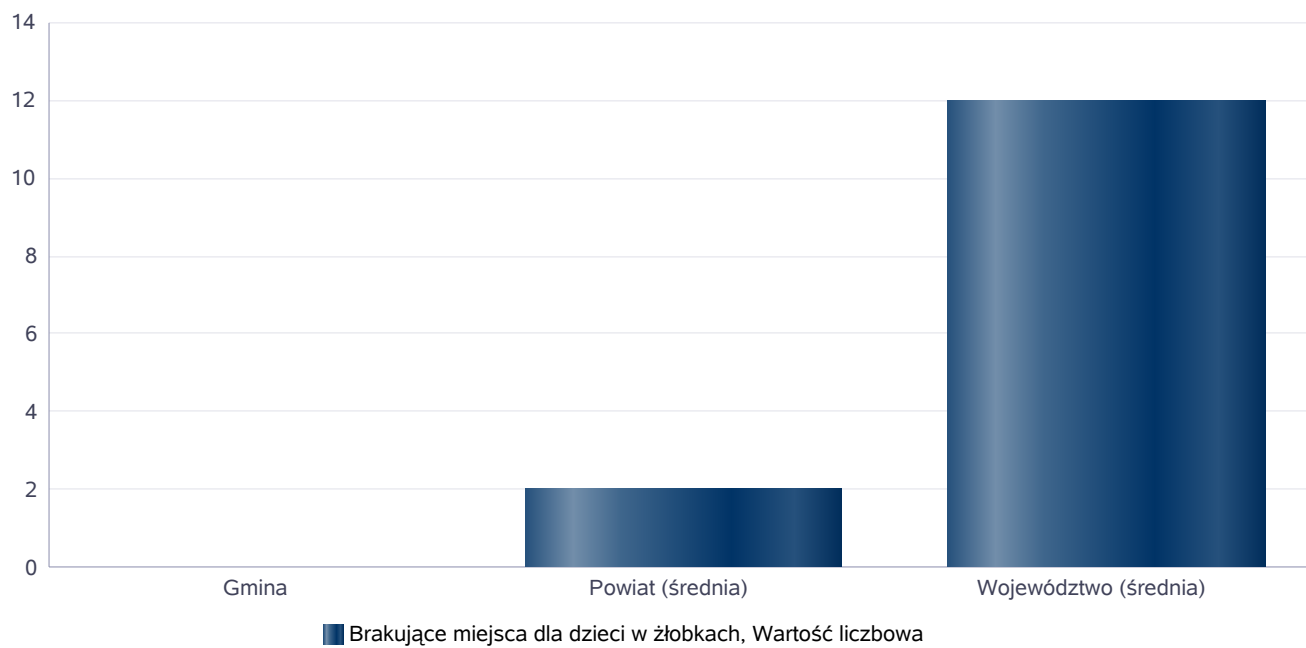
Infrastruktura opieki nad dziećmi



Liczba placówek i miejsc dla dzieci

Jednostka terytorialna	Miara	Wartość liczbowa
Gmina	Brakujące miejsca dla dzieci w żłobkach	0,00
Powiat (średnia)	Brakujące miejsca dla dzieci w żłobkach	2,00
Województwo (średnia)	Brakujące miejsca dla dzieci w żłobkach	11,95

Infrastruktura opieki nad dziećmi



INFRASTRUKTURA SPOŁECZNA (stan na 31.XII)

WYSZCZEGÓLNIENIE		Rok 2022	Rok oceny 2023	Prognoza 2024*
INFRASTRUKTURA SPOŁECZNA				
Liczba mieszkań komunalnych w zasobie gminy	1	10	10	10
Liczba wniosków złożonych na mieszkanie komunalne z zasobów gminy	2	0	0	0
w tym z wiersza 1: Liczba mieszkań socjalnych (lokali)	3	0	0	0
Liczba oczekujących na mieszkanie socjalne	4	0	0	0
Liczba wyroków eksmisyjnych bez wskazania lokalu socjalnego	5	0	0	0
Liczba klubów i innych miejsc spotkań dla seniorów	6	0	0	0
Liczba hospicjów	7	0	0	0
Liczba ośrodków dla cudzoziemców	8	X	X	X

* Wielkość prognozy nie dotyczy wartości przyrostu lub spadku. W przypadku braku możliwości oszacowania wielkości liczbowych dla prognozy należy wpisać liczby odpowiadające danym z kolumny "Rok oceny 2023". Niniejsza instrukcja dotyczy wypełniania wszystkich tabel OZPS.

3. Dane o korzystających z pomocy i wsparcia

Podstawowym celem działalności Centrum Usług Społecznych w Adamówce zgodnie z obowiązującym statutem jest: umożliwienie osobom i rodzinom przezwyciężania trudnych sytuacji życiowych, których nie są one w stanie pokonać, wykorzystując własne uprawnienia, zasoby i możliwości; podejmowanie działań wspierających osoby i rodziny w wysiłkach zmierzających do zaspokojenia niezbędnych potrzeb i umożliwienia im życia w warunkach odpowiadających godności człowieka; pomoc w doprowadzeniu do życiowego usamodzielnienia osób i rodzin oraz ich integracji ze środowiskiem, w miarę możliwości Centrum a także wypracowanie partycypacyjnego modelu usług społecznych, w którym działania instytucjonalne wspierane są przez organizacje samorządowe, podmioty ekonomii społecznej i osoby fizyczne.

Podstawową zaś przesłanką udzielenia osobom i rodzinom wsparcia, w ramach pomocy społecznej jest trudna sytuacja życiowa, której osoba/rodzina nie można przezwyciężyć mimo wykorzystania własnych środków, możliwości i uprawnień. Trudna sytuacja życiowa to, w szczególności zaistnienie jednej z okoliczności wymienionych w art. 7 ustawy o pomocy społecznej przy uwzględnieniu kryterium dochodowego wynikającego z art. 8 ustawy. Kryterium dochodowe uprawniające do korzystania z pomocy społecznych w 2022 r. wynosiło 600,00 zł na osobę w rodzinie oraz 776,00 zł u osoby samotnie gospodarującej. Ponadto do 200% (1 552,00 zł dla osoby samotnie gospodarującej oraz 1 200,00 zł dla osoby w rodzinie) zostały podwyższone kwoty kryterium dochodowego uprawniającego do korzystania z pomocy w ramach wieloletniego rządowego programu Posilek w szkole i w domu na lata 2019 – 2023. Kolejno do 235% (1 823,60 zł dla osoby samotnie gospodarującej oraz 1 410,00 zł dla osoby w rodzinie) podwyższono kwoty kryterium dochodowego dla osób / rodzin korzystających z paczek żywnościowych w ramach Programu Operacyjnego Pomoc Żywnościowa na lata 2014-2020. Za realizację powyższego wsparcia odpowiada zespół ds. zadań z zakresu pomocy społecznej - kierowany przez Organizatora Pomocy Społecznej.

Ważnym jest, iż od 1 lipca 2021 r. uzupełnieniem pomocy realizowanej w ramach ustawy o pomocy społecznej są usługi społeczne świadczone na podstawie uchwalonego Programu Usług Społecznych w Gminie Adamówka. Do usług społecznych mieszkańcy gminy kwalifikowani są przez zespół ds. organizowania usług społecznych - kierowany przez Organizatora Usług Społecznych.

W 2023 r. ze świadczeń pomocy społecznej skorzystało łącznie 176 rodzin (o 7 więcej niż w 2022 r.), zamieszkiwanych przez 602 mieszkańców gminy, co stanowi 14,82 % osób zamieszkałych na terenie gminy Adamówka. Najczęstszymi powodami pozostawania w trudnej sytuacji rodzin objętych w 2023 r. pomocą społeczną była długotrwała lub ciężka choroba (95 rodzin), ubóstwo (77 rodzin), bezrobocie (48 rodzin), niepełnosprawność (45 rodzin) oraz potrzeba ochrony macierzyństwa (35 rodzin). W związku z tym, iż pomoc społeczna polega w szczególności na pracy socjalnej do głównych zadań zatrudnionych w CUS pracowników socjalnych należało jej świadczenie. W 2023 r. pomocy w formie pracy socjalnej udzielono łącznie 176 rodzinom, w których zamieszkiwało 602 osoby. PONADTO W 2023 R. WYDANO 341 DECYZJI ADMINISTRACYJNYCH, w tym: decyzji przyznających świadczenia z pomocy społecznej, decyzji zmieniających oraz decyzji uchylających wydane decyzje. Osób, którym w 2023 r. przyznano decyzją świadczenie w ramach zadań zleconych i zadań własnych było łącznie 307 (o 78 osób więcej niż w 2022 r.), w 174 rodzinach (596 osób w tych rodzinach).

Z pomocy w formie posiłku w ramach wieloletniego rządowego programu „Posilek w szkole i w domu” na lata 2019-2023 w 2023 r. skorzystało łącznie 287 osób z terenu gminy Adamówka (w tym: 3 dzieci do czasu podjęcia nauki w szkole podstawowej, 225 uczniów do czasu ukończenia szkoły ponadpodstawowej lub szkoły ponadgimnazjalnej oraz 60 osób otrzymujących pomoc na podstawie art. 7 ustawy o pomocy społecznej. W 2023 r. wydano łącznie 33 508 posiłków (o 3 056 więcej wydanych posiłków w stosunku do roku 2022), w tym 27 438 posiłków jednodaniowych. W ramach wskazanego programu w 2023 r. 32 osobom wypłacono świadczenia pieniężne na zakup posiłku lub żywności (zasilek celowy). Ponadto 3 dzieci korzystało z pomocy w formie posiłku nie wymagającej przeprowadzenia wywiadu środowiskowego.

Warto wskazać, iż w 2023 r. nie realizowana była pomoc w formie świadczenia usług opiekuńczych w miejscu zamieszkania - przyznanych osobie decyzją na podstawie art. 36 pkt. 2 lit. I. Osoby wymagające wsparcia w formie usług opiekuńczych skorzystały natomiast ze wsparcia w zakresie świadczenia usług opiekuńczych w miejscu zamieszkania w ramach realizacji projektu pn.: Wsparcie opiekuńcze w Gminie Adamówka i DDP w Zboiskach, dofinansowanego w ramach Regionalnego Programu Operacyjnego Województwa Podkarpackiego na lata 2014-2020, Oś priorytetowa VIII Integracja Społeczna, Działanie 8.3 Zwiększenie dostępu do usług społecznych i zdrowotnych. Wskazany wsparciem w okresie od 01.01.2023 r. do 30.09.2023 r. objęto 16 osób, u których łączna liczba godzin usług opiekuńczych wyniosła 3 956,25. Usługi opiekuńcze świadczone były w miejscu zamieszkania osoby potrzebującej wsparcia przez sześć osób, w tym cztery osoby zatrudnione na podstawie umowy o pracę na ? etatu oraz dwóch 2 wolontariuszy.

Ważnym uzupełnieniem wyżej wymienionych usług, były usługi realizowane w ramach PAKIETU USŁUG POMOCY I INTEGRACJI SPOŁECZNEJ DLA OSÓB STARSZYCH I NIEPEŁNOSPRAWNYCH + w ramach realizacji projektu pn.: Centrum Usług Społecznych „Społeczna Adamówka”, w ramach PO WER 2014-2020, Działania 2.8. oraz grantu w ramach projektu pn.: „Opracowanie i pilotażowe wdrożenie mechanizmów i planów deinstytucjonalizacji usług społecznych” w ramach Programu Operacyjnego Wiedza Edukacja Rozwój 2014-2020, Oś priorytetowa II, Działanie 2.8. – w ramach których łącznie zrealizowano 15 059,50 godz. usług asystenckich / opiekuńczych / specjalistycznych usług opiekuńczych / sąsiedzkich oraz opieki wytchnieniowej. Ponadto w ramach Programu „Asystent osobisty osoby niepełnosprawnej” – edycja 2023 zrealizowano 7 554,5 godz. dla 59 osób usługi asystencji osobistej osoby niepełnosprawnej.

REASUMUJĄC - W 2023 R. WSPARCIEM W RAMACH: USŁUG OPIEKUŃCZYCH W MIEJSCU ZAMIESZKANIA, SPECJALISTYCZNYCH USŁUG OPIEKUŃCZYCH W MIEJSCU ZAMIESZKANIA, USŁUG ASYSTENTA OSOBY STARSZEJ / NIEPEŁNOSPRAWNEJ, USŁUG SĄSIEDZKICH ORAZ USŁUGI OPIEKI WYTCHNIENIOWEJ OBJĘTO 196 OSÓB STARSZYCH, NIEPEŁNOSPRAWNYCH. WSKAZANE OSOBY SKORZYSTAŁY ŁĄCZNIE Z 26 570,25 godz. SPECJALISTYCZNEGO WSPARCIA - O 5 711,25 GODZ. WIĘCEJ NIŻ W 2022 R.

Ponadto 31 osób przez 250 dni objęto wsparciem w ramach usług opiekuńczych i specjalistycznych usług opiekuńczych świadczonych w prowadzonym Dziennym Domu Pomocy im. bł. ks. Augusta Czarotzkiego w Cielicach.

Istotnym wsparciem dla osób starszych z terenu gminy Adamówka była także realizacja usług w ramach Programu „Korpus Wspieraj Seniora” na rok 2023 (Moduł II). Program realizowany był od 1 stycznia 2023 r. do 31 grudnia 2023 r. przez Centrum Usług Społecznych w Adamówce na podstawie uchwały nr X/75/2022 Rady Gminy Adamówka z dnia

29 grudnia 2022 r. w sprawie przyjęcia Gminnego Programu Osłonowego „Korpus Wsparcia Seniorów” na rok 2023 w Gminie Adamówka. Gminny Program „Korpus Wsparcia Seniorów” na rok 2023 w Gminie Adamówka był odpowiedzią na wyzwania, jakie stawiają przed gminą zachodzące procesy demograficzne, oraz jednoznacznie stanowił element lokalnej polityki społecznej w zakresie wsparcia działań na rzecz seniorów niesamodzielnych ze względu na wiek oraz stan zdrowia. Realizowany Program obejmował swoim zakresem Moduł II - mający na celu poprawę bezpieczeństwa oraz możliwości samodzielnego funkcjonowania w miejscu zamieszkania osób starszych poprzez dostęp do tzw. „opieki na odległość”. Realizacja programu przyczyniła się do zapewnienia usług wsparcia na rzecz seniorów w wieku 65 lat i więcej przez świadczenie usług wynikających z rozeznanych potrzeb na terenie gminy Adamówka, wpisujących się we wskazane w programie obszary oraz poprawy poczucia bezpieczeństwa i możliwości samodzielnego funkcjonowania w miejscu zamieszkania osób starszych przez dostęp do tzw. „opieki na odległość”. Wsparciem w ramach Modułu II w 2023 r. objętych zostało 11 osób starszych (10 osób samotnych, 1 os. zamieszkująca z osobami bliskimi) - powyżej 65 r.ż. z terenu gminy Adamówka, w tym sfinansowano 108 usług obsługi systemu polegającego na sprawowaniu całodobowej opieki nad seniorami przez centrum monitoringu – „teleopieki” (abonamenty) oraz wynagrodzono dodatkową gratyfikacją 3 pracowników socjalnych CUS zaangażowanych we wsparcie Seniorów objętych usługą „opieki na odległość”, realizujących zadanie w terenie oraz rozeznających potrzeby seniorów w tym zakresie. Realizacja Modułu II w 2023 r. polegała na wsparciu świadczenia usług opiekuńczych na rzecz seniorów z terenu gminy Adamówka, poprzez zapewnienie dostępu do „opieki na odległość” 11 osobom starszym - sfinansowanie kosztów użytkowania tzw. „opasek bezpieczeństwa” wyposażonych w następujące funkcje: przycisk bezpieczeństwa – sygnał SOS, detektor upadku, czujnik zdęcia opaski/urządzenia, lokalizator GPS, funkcje umożliwiające komunikowanie się z centrum obsługi i opiekunami, funkcje monitorujące podstawowe czynności życiowe (puls i saturacja). Świadczenie wskazanych usług miało na celu wsparcie w miejscu zamieszkania seniorów w wieku 65 lat i więcej, którzy mają problemy związane z samodzielnym funkcjonowaniem ze względu na stan zdrowia, prowadzących samodzielne gospodarstwa domowe lub mieszkających z osobami bliskimi, które nie są w stanie zapewnić im wystarczającej opieki w codziennym funkcjonowaniu w zakresie odpowiadającym ich potrzebom. Wsparcie świadczone było przez bezpośrednio zaangażowanych w realizację programu pracowników socjalnych Centrum, którzy przekazali seniorom wszelkie niezbędne informacje dot. „opieki na odległość”, a także pozostawali ze wskazanymi osobami w stałym kontakcie w zakresie obsługi opasek bezpieczeństwa. Wskazać należy także, iż w trakcie realizacji programu firma dostarczająca oraz realizująca usługę teleopieki odnotowała: 142 połączenia przychodzące/wychodzące do/z Telecentrum z opaski i na opaskę; 142 alarmy SOS / Upadki / Połączenia; 142 wezwania zgłoszenia zakończone udzieleniem wsparcia przez telefon, prośbą o interwencję kogoś z otoczenia, prośbą o interwencję pracownika centrum usług społecznych. Na realizację Modułu II wydatkowano 8 965,60 zł, w tym z dotacji: 7 165,60 zł. Całkowity koszt poniesiony na zakup usług obsługi systemu polegającej na sprawowaniu całodobowej opieki na odległość nad seniorami przez centrum monitoringu (abonamenty) (dotacja + wkład własny) wyniósł 5 400,00 zł, w tym 1 800,00 zł - wkład własny gminy, 3 600,00 zł – dotacja. Ponadto na dodatkową gratyfikację finansową pracowników CUS wydatkowano 3 565,60 zł (dotacja).

Istotnym wsparciem dla osób wymagających całodobowej opieki z powodu wieku, choroby lub niepełnosprawności, niemogących samodzielnie funkcjonować w codziennym życiu, którym nie można zapewnić niezbędnej pomocy w formie usług opiekuńczych jest skierowanie do domu pomocy społecznej. W 2023 r. wsparciem całodobowym w DPS objęto 4 osoby.

Centrum Usług Społecznych w Adamówce poprzez zawarte pomiędzy z Gminą Adamówka a Miastem i Gminą Sieniawa porozumienie realizuje także zadania z zakresu pomocy społecznej dotyczące wsparcia osób z zaburzeniami psychicznymi poprzez kierowanie mieszkańców Gminy Adamówka do prowadzonego na terenie Miasta i Gminy Sieniawa środowiskowego domu samopomocy. W 2023 r. ze wskazanego wsparcia skorzystało łącznie 7 mieszkańców Gminy Adamówka.

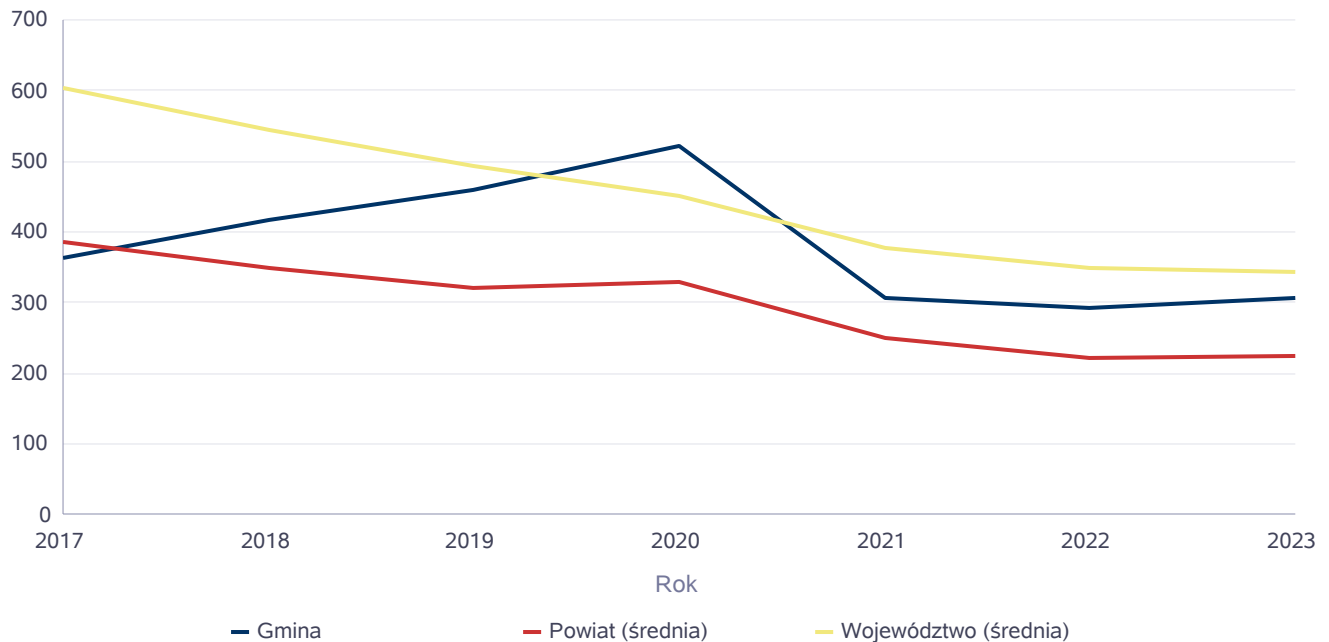
Mając na względzie osoby w kryzysie bezdomności (na terenie gminy Adamówka problem bezdomności dotyczy 2 osób (1K, 1M)) wskazać należy, iż w ramach zawartych umów na zapewnienie tymczasowego schronienia, w tym z usługami opiekuńczymi, noclegowni i ogrzewalni - 1 kobieta do 11 września 2023 r. przebywa w Schronisku dla Bezdomnych Kobiet w Jarosławiu, natomiast od 12 września – w związku z utworzeniem na terenie gminy mieszkania wspomaganego z koszykiem usług – została skierowana do wskazanego mieszkania. W mieszkaniu wspomaganym świadczone są usługi bytowe, praca socjalna oraz pomoc w wykonywaniu czynności niezbędnych w codziennym funkcjonowaniu i realizacji kontaktów społecznych, w celu utrzymania lub rozwijania niezależności osoby na poziomie jej psychofizycznych możliwości. Istotnym jest, iż wsparcie w mieszkaniu wspomaganym jest przyznawane na czas określony, a w przypadku osób, które posiadają orzeczenie o znacznym lub umiarkowanym stopniu niepełnosprawności, a także w szczególnie uzasadnionych przypadkach w stosunku do innych osób – może zostać przyznane na czas nieokreślony. Ponadto 1 mężczyzna objęty jest wsparciem Centrum Integracji Społecznej w Kielcach.

Pracownicy socjalni Centrum Usług Społecznych w Adamówce realizują ponadto zdania w zakresie udzielania pomocy materialnej o charakterze socjalnym dla uczniów zamieszkałych na terenie Gminy Adamówka wynikające z zapisów art. 90 f ustawy z dnia 7 września 1991 r. o systemie oświaty. Ponadto w związku z art. 90d ust. 1 ww. ustawy stypendium przyznaje się na rok szkolny i uzależnione od dochodu na osobę w rodzinie ucznia, który nie może przekroczyć 100% kryterium dochodowego, o którym mowa w art. 8 ust. 1 pkt 2 ustawy o pomocy społecznej. W okresie: styczeń – czerwiec 2023 r. stypendia szkolne wypłacono 79 uczniom (w tym 47 uczniom szkół podstawowych i 31 uczniom szkół ponadpodstawowych) na łączną kwotę 72 743,79 zł, natomiast w okresie wrzesień-grudzień 2023 r. stypendia szkolne wypłacono 76 uczniom (w tym 48 uczniom szkół podstawowych i 28 uczniom szkół ponadpodstawowych) na łączną kwotę 48 360,00 zł.

Liczba osób korzystających ze świadczeń na podstawie wydanych decyzji

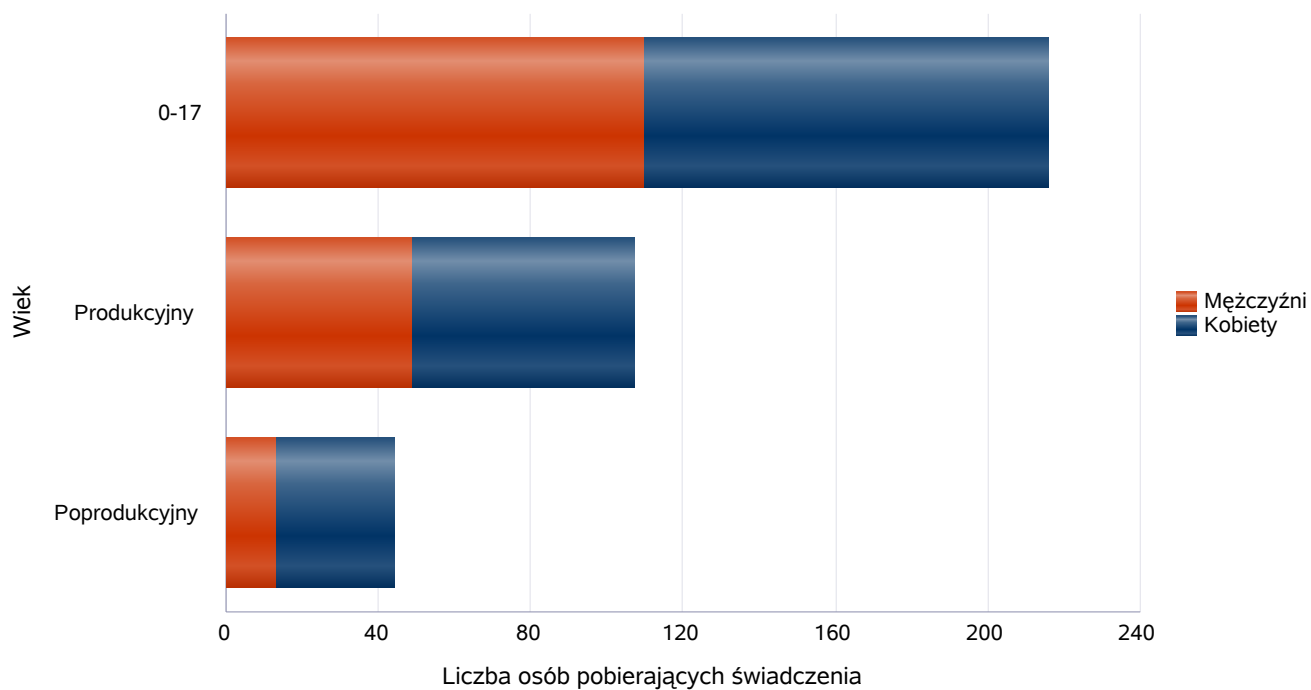
	Liczba świadczeniobiorców						
	2017	2018	2019	2020	2021	2022	2023
Gmina	363	416	460	521	307	292	307
Powiat (średnia)	387	348	321	330	249	223	223
Województwo (średnia)	604	543	493	450	376	350	344

Liczba świadczeniobiorców



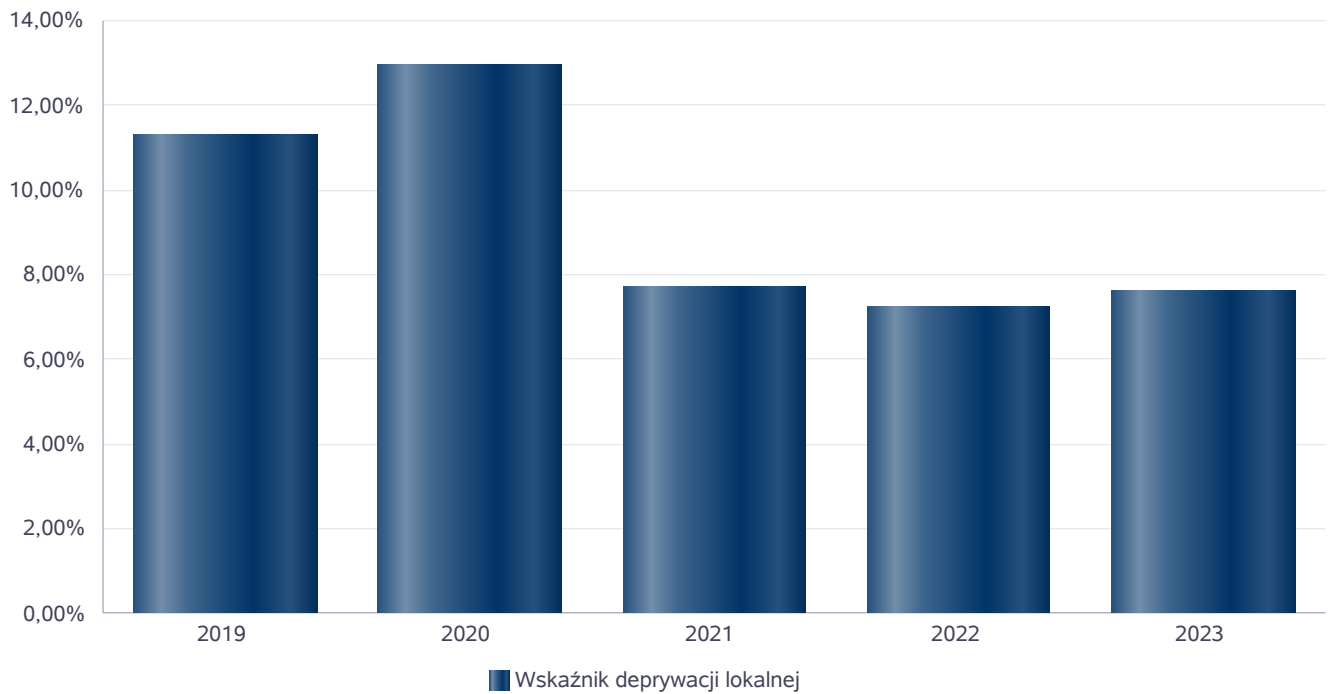
Liczba osób korzystających z pomocy społecznej w podziale na wiek i płeć wg liczby wypłaconych świadczeń

Grupa	Ogółem	Kobiety	Mężczyźni
0-17	216	106	110
Produkcyjny	107	58	49
Poprodukcyjny	44	31	13



Wskaźnik deprivacji lokalnej

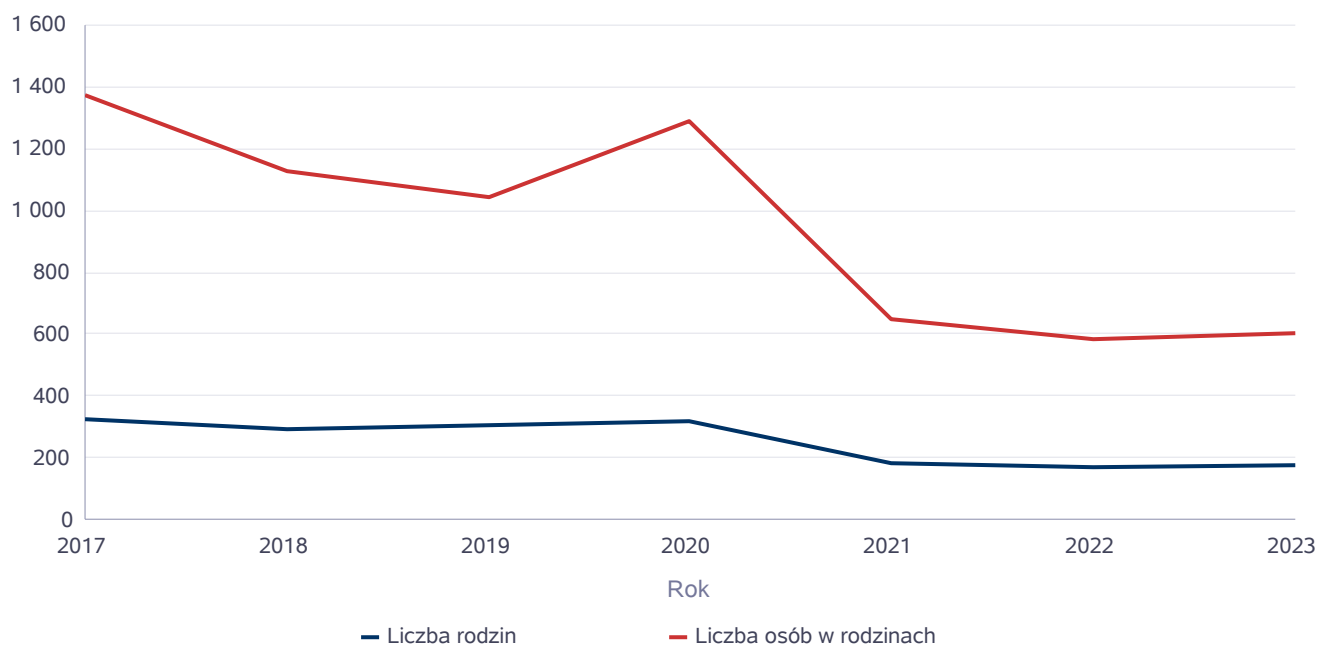
Rok	Wskaźnik deprivacji lokalnej
2019	11,29%
2020	12,93%
2021	7,68%
2022	7,24%
2023	7,61%



Liczba rodzin i liczba osób w rodzinach korzystających z pomocy społecznej

Rok	Liczba rodzin	Liczba osób w rodzinach
2017	326	1 375
2018	295	1 127
2019	306	1 044
2020	316	1 291
2021	182	648
2022	169	585
2023	176	602

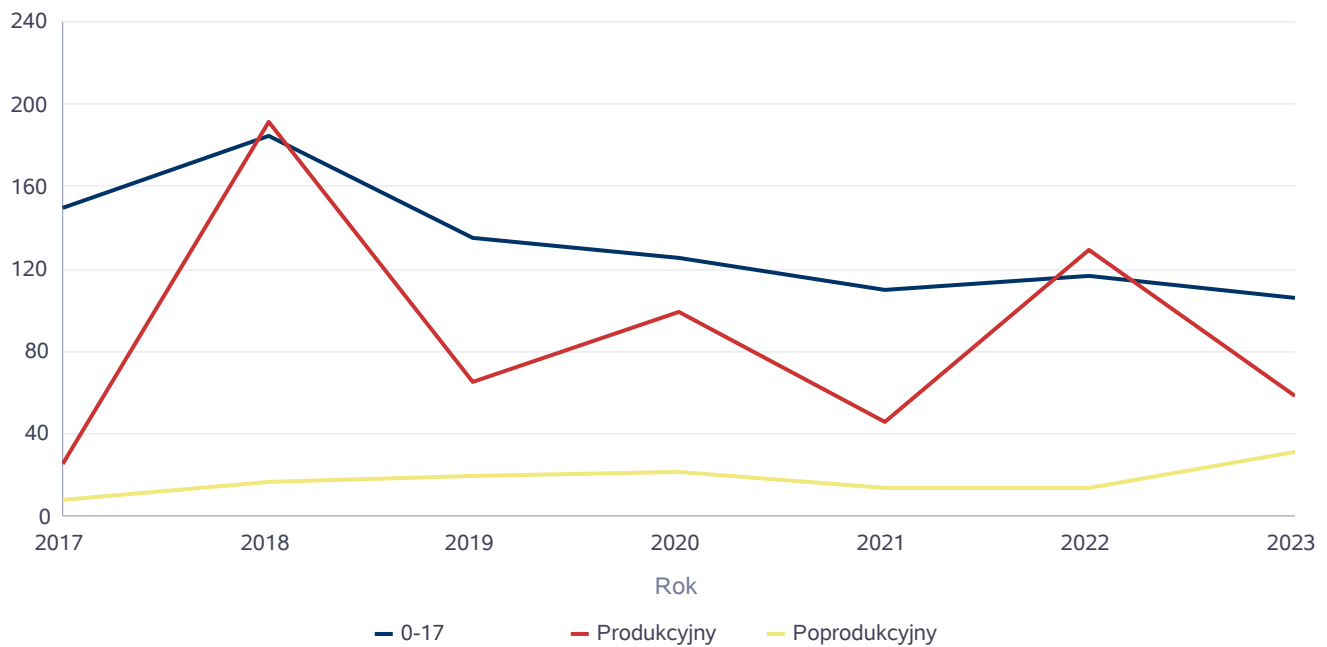
Korzystający z pomocy społecznej



Liczba kobiet korzystających z pomocy społecznej

Poziom	Wiek	Liczba kobiet korzystających z pomocy						
		2017	2018	2019	2020	2021	2022	2023
Adamówka	0-17	150	185	135	125	110	117	106
	Produkcyjny	25	191	65	99	46	129	58
	Poprodukcyjny	8	17	20	22	14	14	31
Powiat (średnia)	0-17	125	114	100	92	77	73	73
	Produkcyjny	136	119	100	121	85	83	73
	Poprodukcyjny	33	31	31	38	25	18	22
Województwo (średnia)	0-17	148	132	115	102	85	82	80
	Produkcyjny	183	159	144	141	117	100	92
	Poprodukcyjny	51	53	54	51	47	45	45

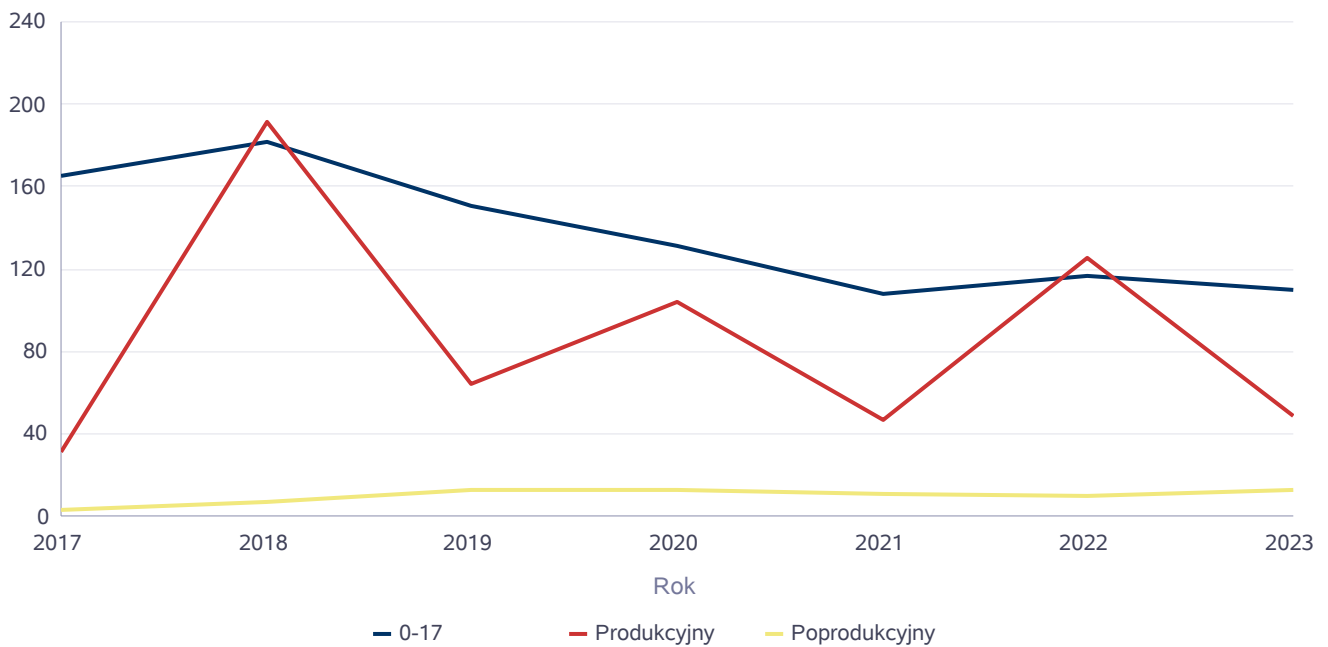
Liczba kobiet korzystających z pomocy



Liczba mężczyzn korzystających z pomocy społecznej

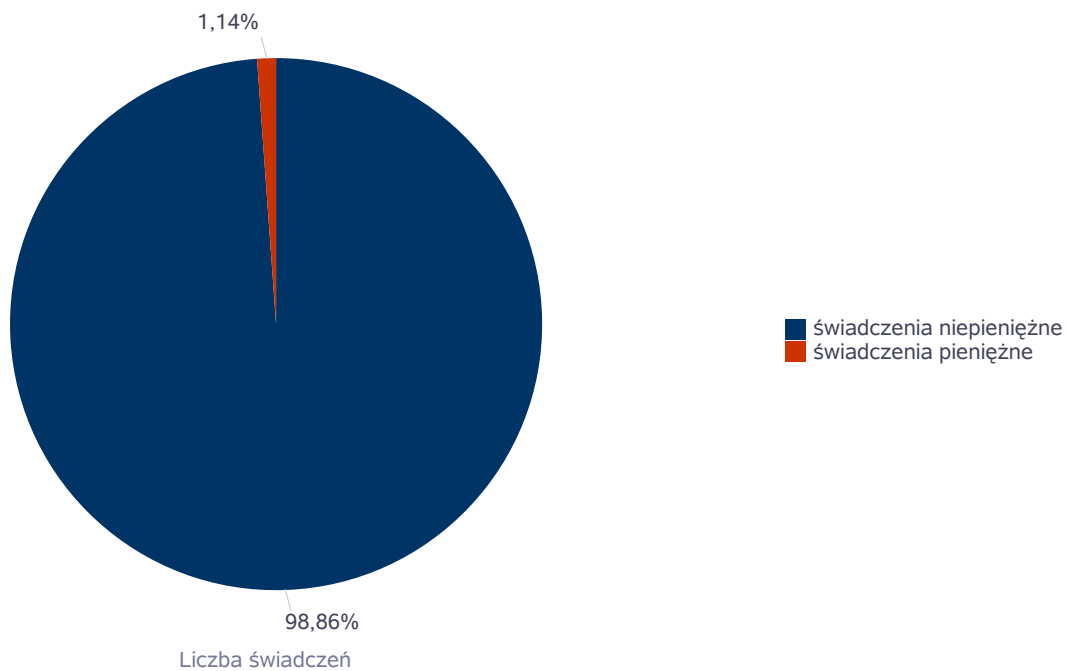
Poziom	Wiek	Liczba mężczyzn korzystających z pomocy						
		2017	2018	2019	2020	2021	2022	2023
Adamówka	0-17	165	182	151	131	108	117	110
	Produkcyjny	31	191	64	104	47	125	49
	Poprodukcyjny	3	7	13	13	11	10	13
Powiat (średnia)	0-17	141	122	107	98	81	75	74
	Produkcyjny	159	147	128	151	111	108	97
	Poprodukcyjny	12	10	12	18	12	11	12
Województwo (średnia)	0-17	159	142	125	110	93	89	87
	Produkcyjny	206	185	168	172	149	129	123
	Poprodukcyjny	19	19	20	20	19	18	18

Liczba mężczyzn korzystających z pomocy



Liczba świadczeń pieniężnych i niepieniężnych z pomocy społecznej

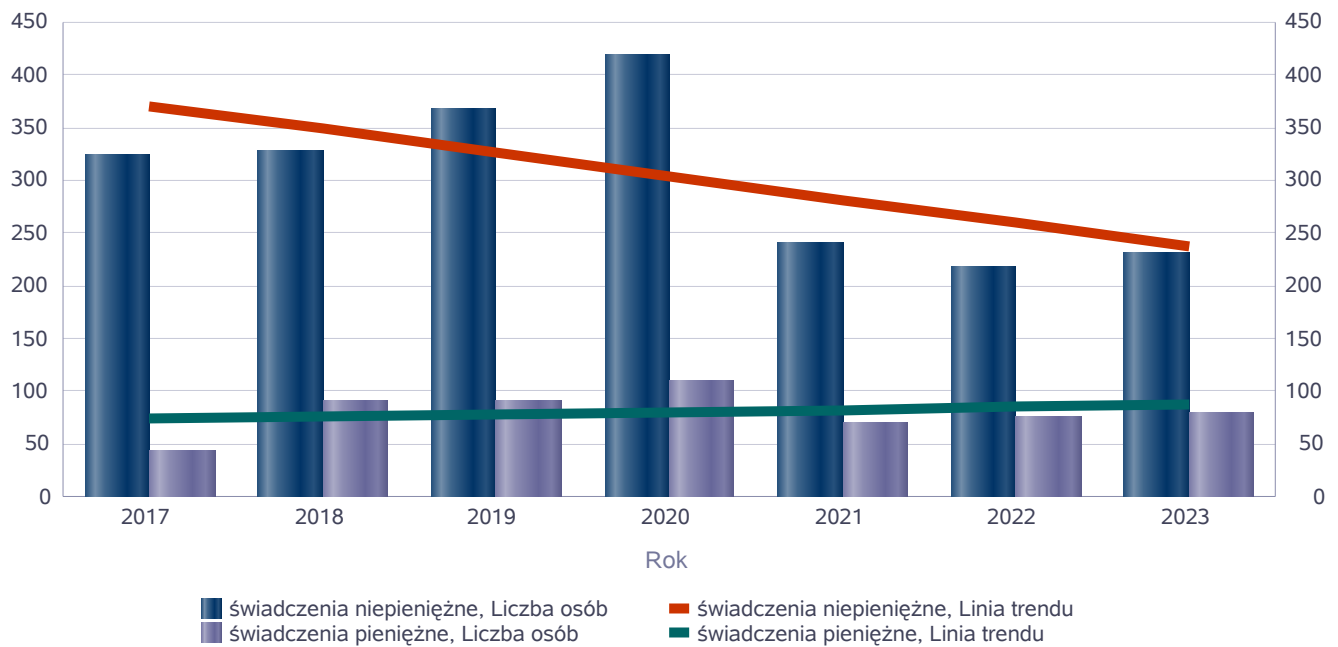
Rodzaj świadczenia	Liczba świadczeń
świadczenia niepieniężne	33 913
świadczenia pieniężne	392



Liczba osób korzystających ze świadczeń pieniężnych i niepieniężnych

Rodzaj świadczenia	Liczba osób						
	2017	2018	2019	2020	2021	2022	2023
świadczenia niepieniężne	324	328	368	418	241	218	232
świadczenia pieniężne	43	92	92	110	71	77	80

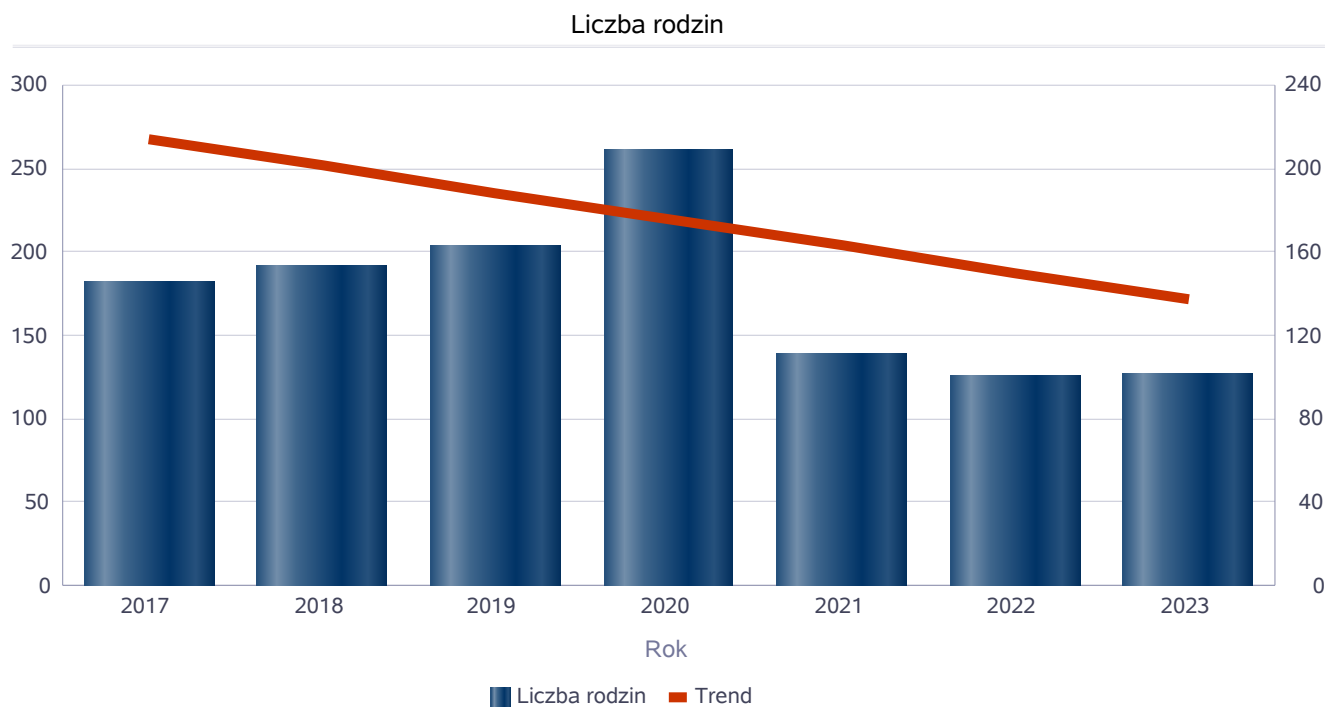
Liczba osób korzystających ze świadczeń pieniężnych i niepieniężnych



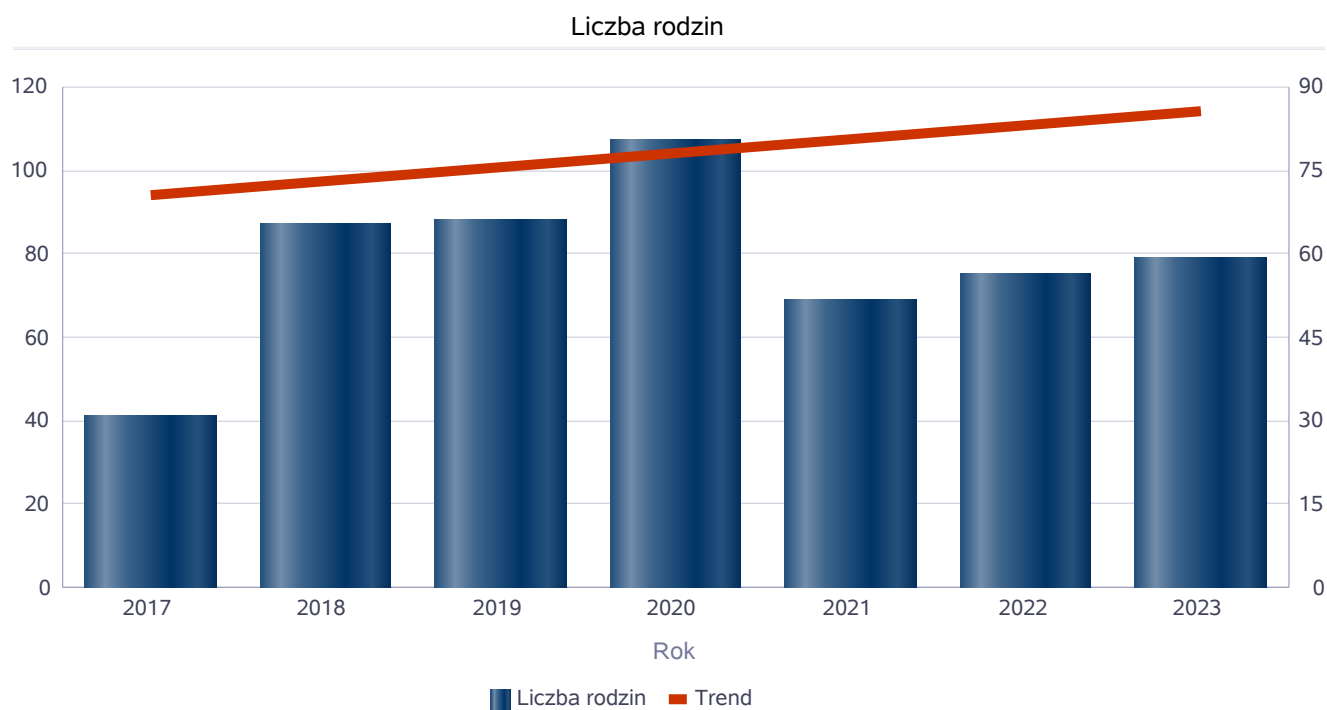
Liczba rodzin korzystających ze świadczeń pieniężnych i niepieniężnych

Rodzaj świadczenia	Liczba rodzin						
	2017	2018	2019	2020	2021	2022	2023
świadczenia niepieniężne	182	191	203	261	139	126	127
świadczenia pieniężne	41	87	88	107	69	75	79

świadczenia niepieniężne

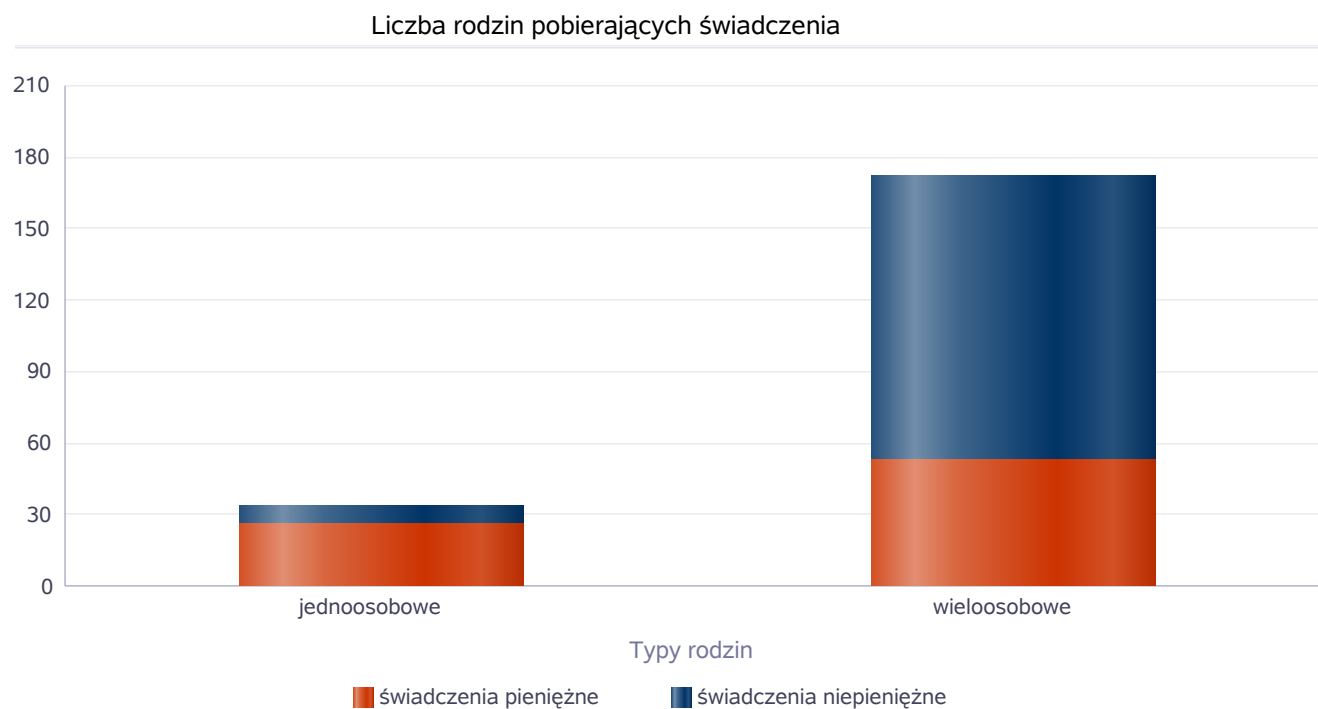


świadczenia pieniężne



Rodzaje świadczeń, z których korzystają poszczególne typy rodzin

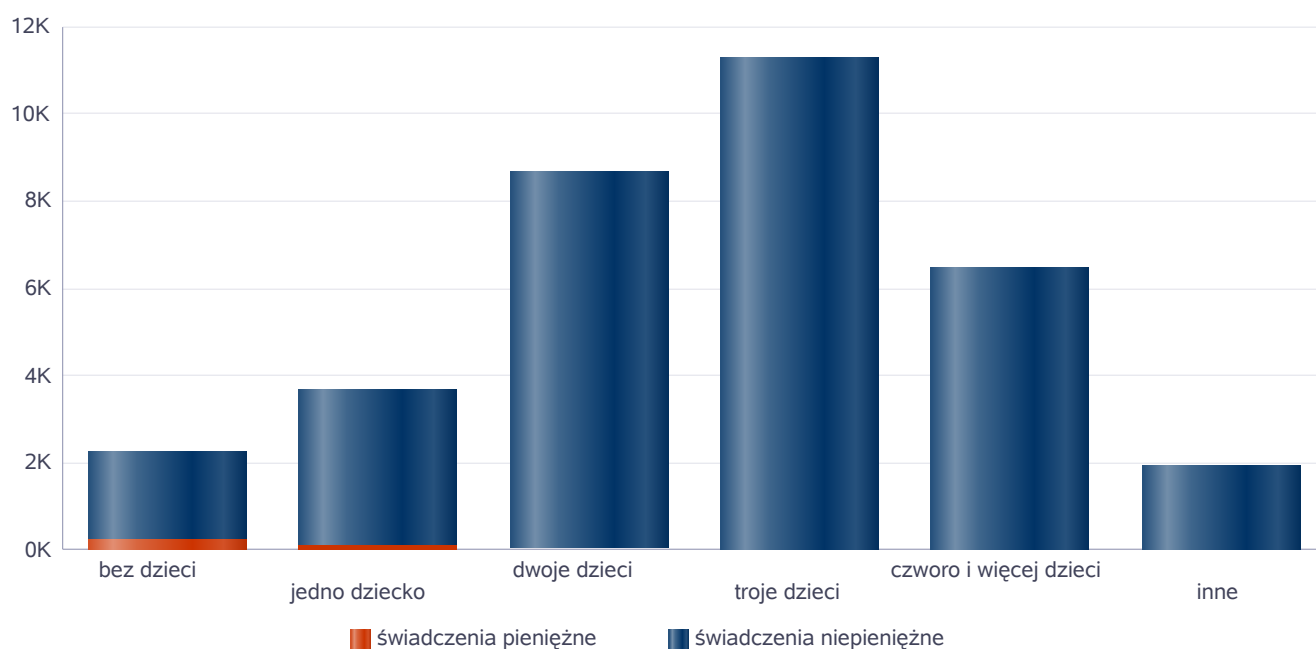
Typy rodzin	Liczba rodzin pobierających świadczenia		
	Ogółem	Świadczenia pieniężne	Świadczenia niepieniężne
jednoosobowe	30	26	8
wielosobowe	144	53	119



Rodzaje świadczeń, z których korzystają poszczególne typy rodzin ze względu na liczbę dzieci

Typ rodziny	Liczba świadczeń		
	Ogółem	Świadczenia pieniężne	Świadczenia niepieniężne
bez dzieci	2255	238	2017
jedno dziecko	3689	85	3604
dwoje dzieci	8646	38	8608
troje dzieci	11293	14	11279
czworo i więcej dzieci	6473	15	6458
inne	1949	2	1947

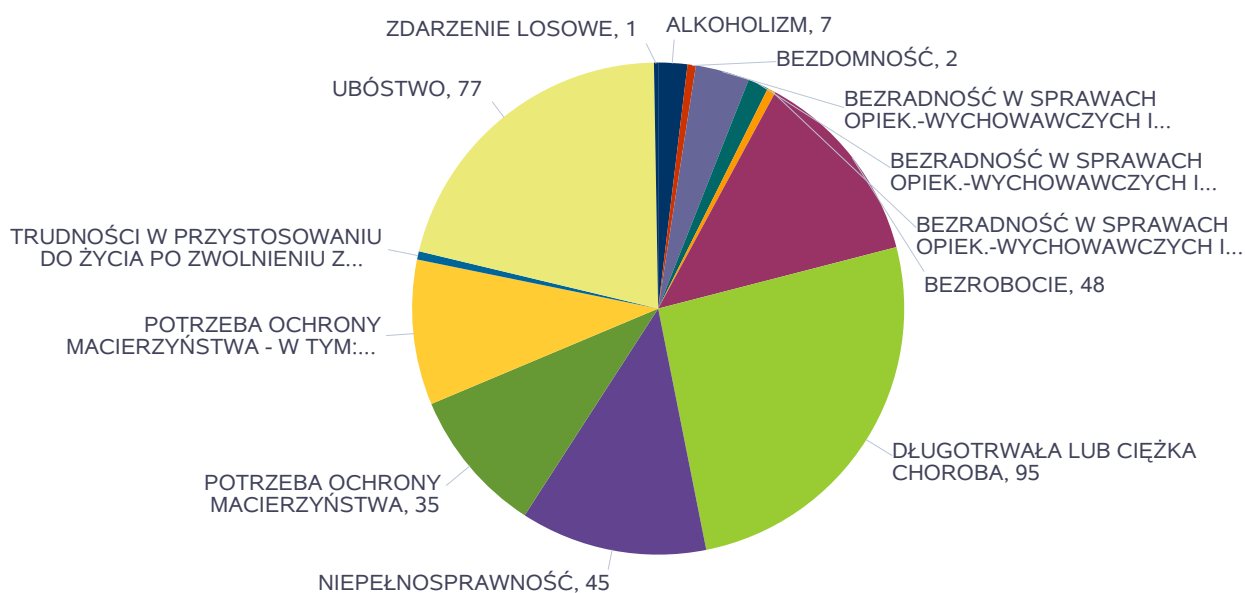
Liczba świadczeń



Powody udzielania pomocy rodzinom

Powody udzielenia pomocy i wsparcia - ranking	LICZBA RODZIN OGÓŁEM
DŁUGOTRWĄŁA LUB CIĘŻKA CHOROBA	95
UBÓSTWO	77
BEZROBOCIE	48
NIEPEŁNOSPRAWNOŚĆ	45
POTRZEBA OCHRONY MACIERZYŃSTWA	35
POTRZEBA OCHRONY MACIERZYŃSTWA - W TYM: POTRZEBA OCHRONY WIELODZIELNOŚCI	35
BEZRADNOŚĆ W SPRAWACH OPIEK.-WYCHOWAWCZYCH I PROWADZENIA GOSPODARSTWA DOMOWEGO - OGÓŁEM	13
ALKOHOLIZM	7
BEZRADNOŚĆ W SPRAWACH OPIEK.-WYCHOWAWCZYCH I PROWADZENIA GOSPODARSTWA DOMOWEGO - OGÓŁEM - W TYM: RODZINY NIEPEŁNE	5
BEZDOMNOŚĆ	2
BEZRADNOŚĆ W SPRAWACH OPIEK.-WYCHOWAWCZYCH I PROWADZENIA GOSPODARSTWA DOMOWEGO - OGÓŁEM - W TYM: RODZINY WIELODZIELNE	2
TRUDNOŚCI W PRZYSTOSOWANIU DO ŻYCIA PO ZWOLNIENIU Z ZAKŁADU KARNEGO	2
ZDARZENIE LOSOWE	1

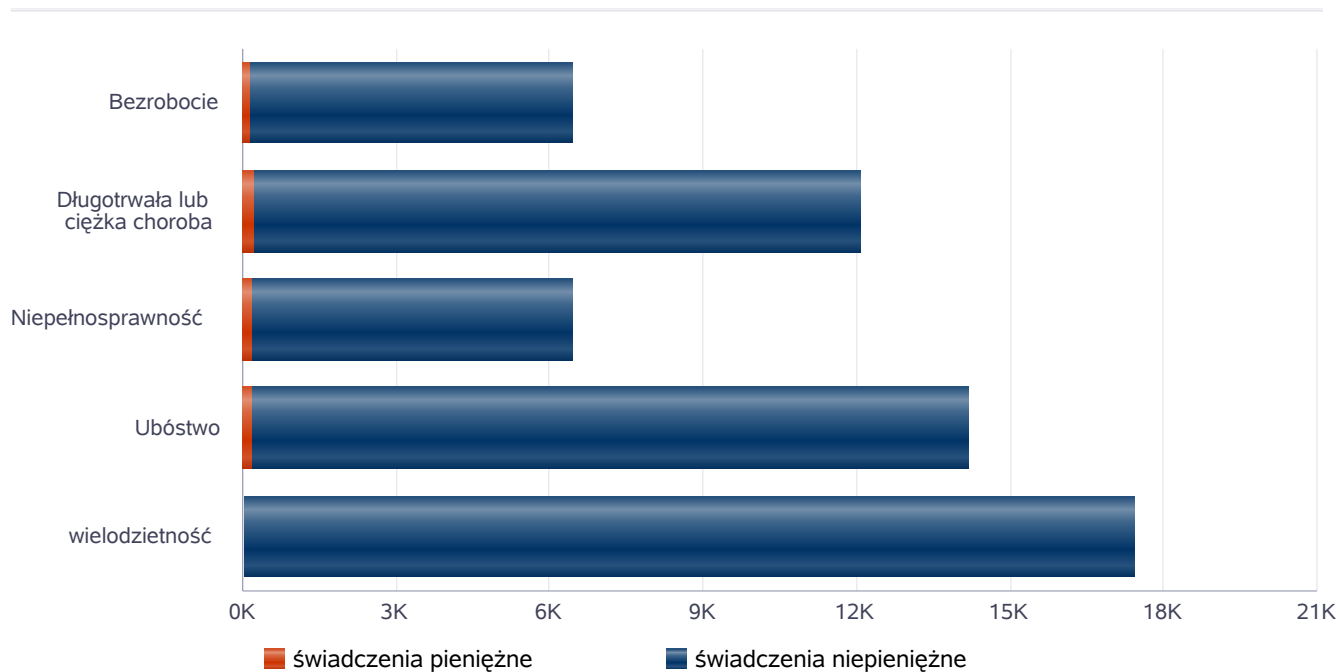
Powody udzielenia pomocy i wsparcia



Główne powody przyznania świadczeń w roku

Powód przyznania	Ogółem	Liczba świadczeń	
		świadczenia niepieniężne	świadczenia pieniężne
wielodzietność	17 435	17 409	26
Ubóstwo	14 215	14 032	183
Długotrwała lub ciężka choroba	12 096	11 857	239
Niepełnosprawność	6 471	6 268	203
Bezrobocie	6 433	6 286	147

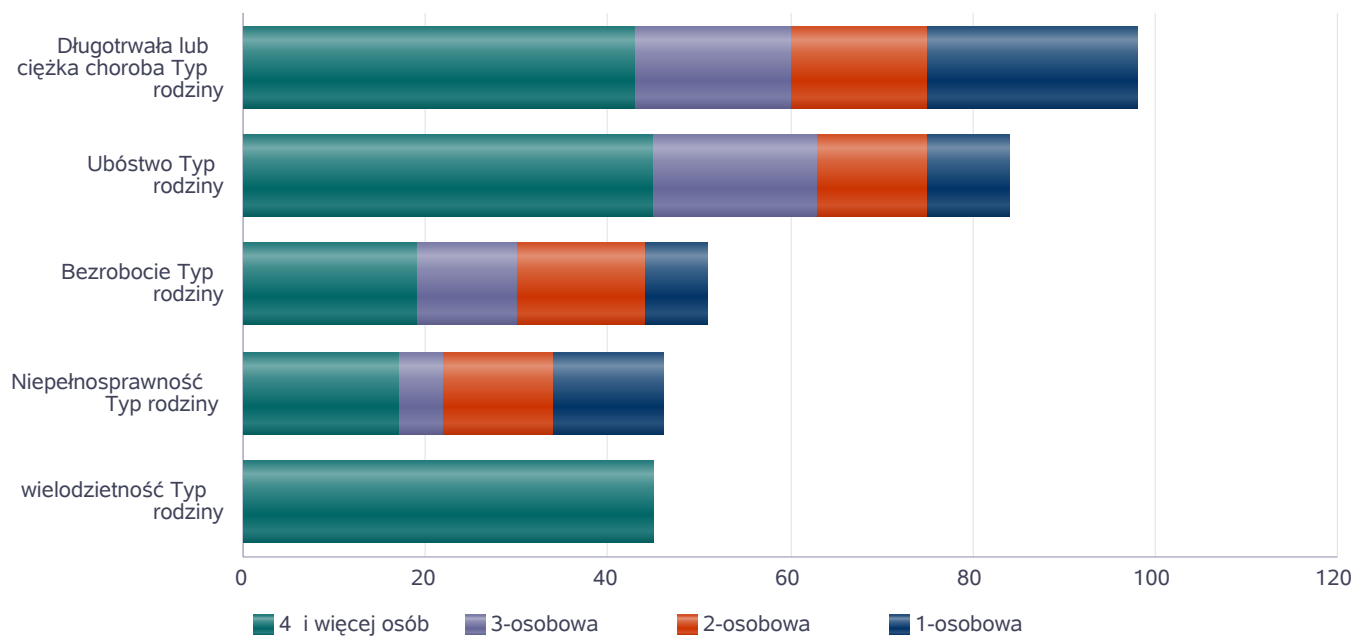
Liczba świadczeń



Główne powody przyznawania pomocy dla rodzin jednoosobowych i wieloosobowych

Powód przyznania	Ogółem	Typ rodziny	Typ rodziny	Typ rodziny	Typ rodziny
		1-osobowa	2-osobowa	3-osobowa	4 i więcej osób
Długotrwała lub ciężka choroba	98	23	15	17	43
Ubóstwo	84	9	12	18	45
Bezrobocie	51	7	14	11	19
Niepełnosprawność	46	12	12	5	17
wielodzietność	45				45

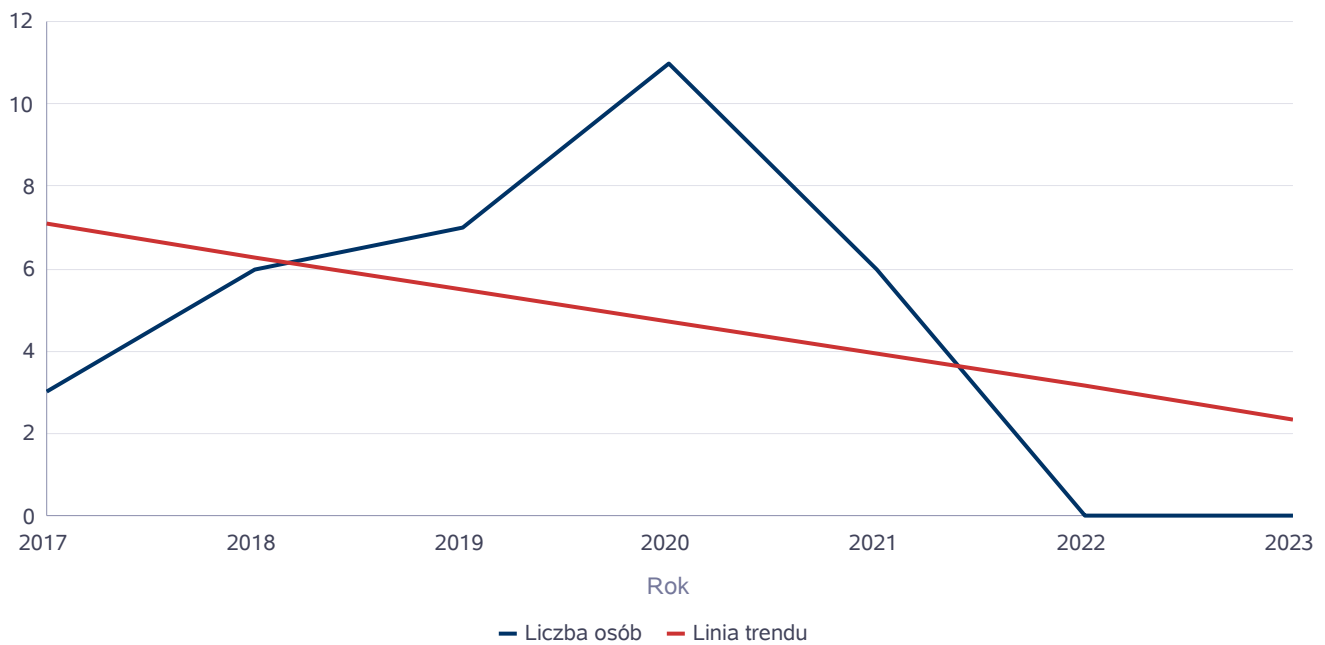
Liczba rodzin pobierających świadczenia wg powodów



Liczba osób korzystających z usług opiekuńczych

Rok	Liczba osób
2017	3
2018	6
2019	7
2020	11
2021	6
2022	0
2023	0

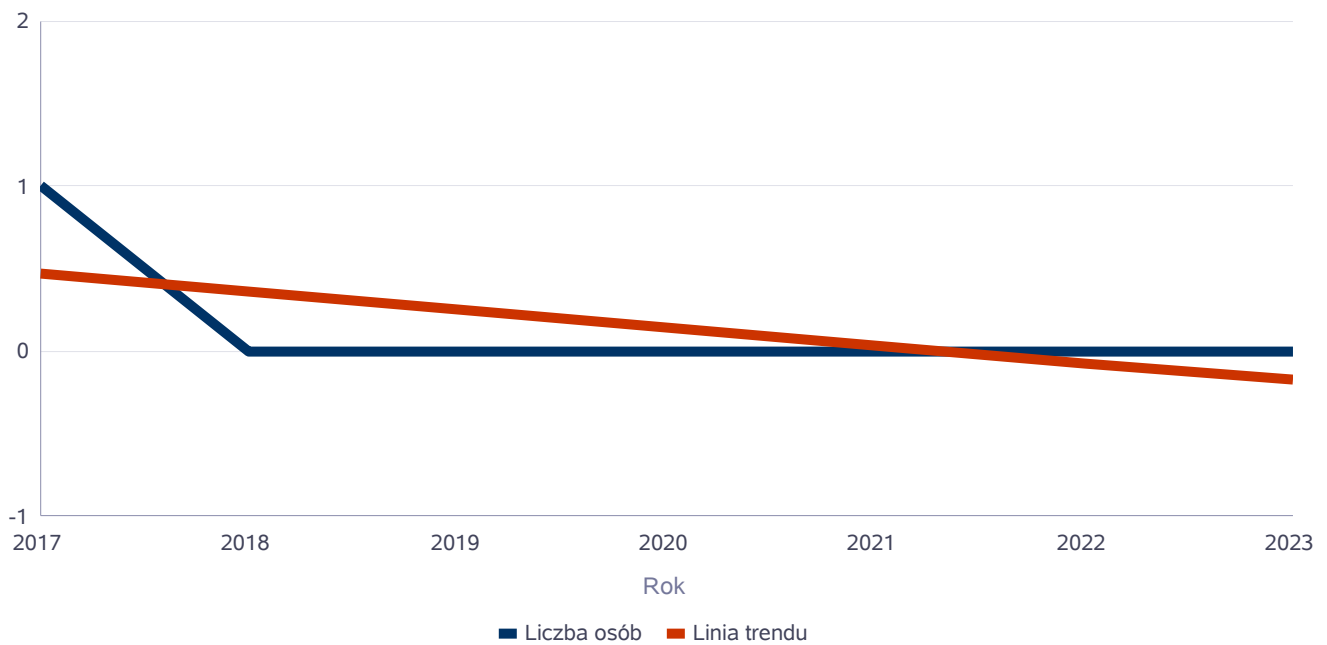
Liczba osób



Liczba osób korzystających ze specjalistycznych usług opiekuńczych

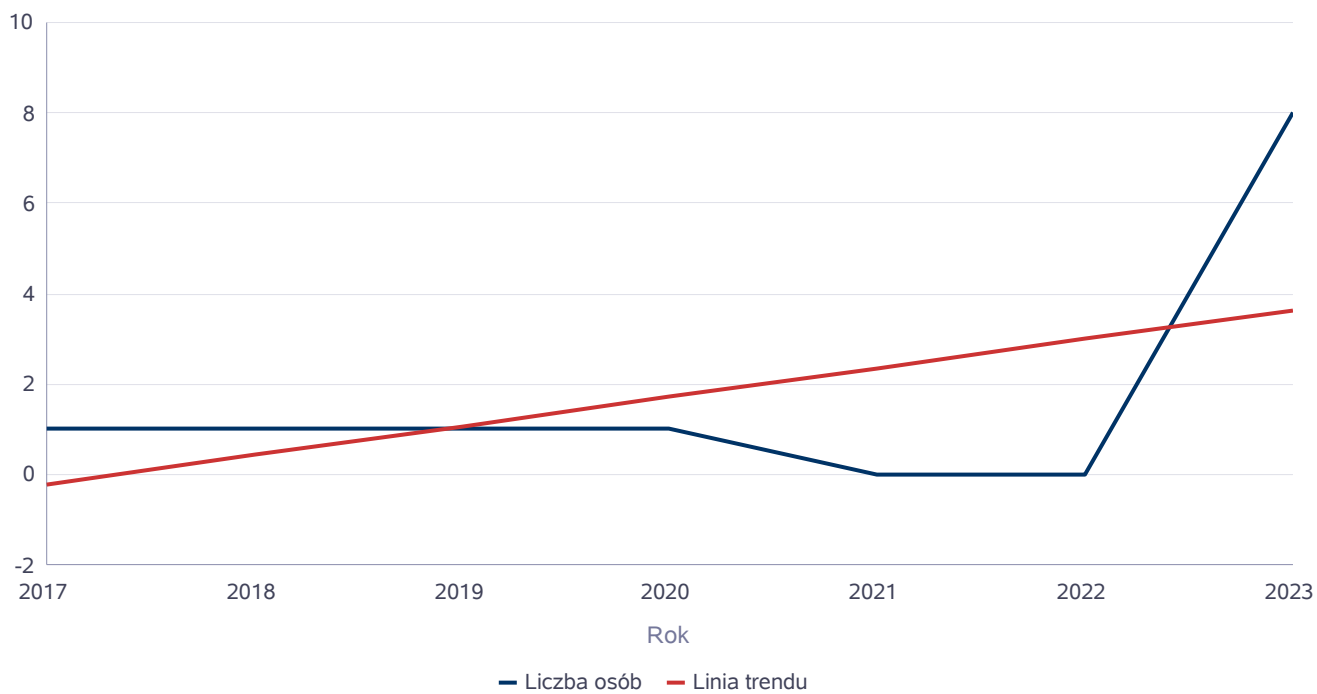
Rok	Liczba osób
2017	1
2018	0
2019	0
2020	0
2021	0
2022	0
2023	0

Liczba osób



Liczba osób korzystających z usług specjalistycznych opiekuńczych dla osób z zaburzeniami psychicznymi

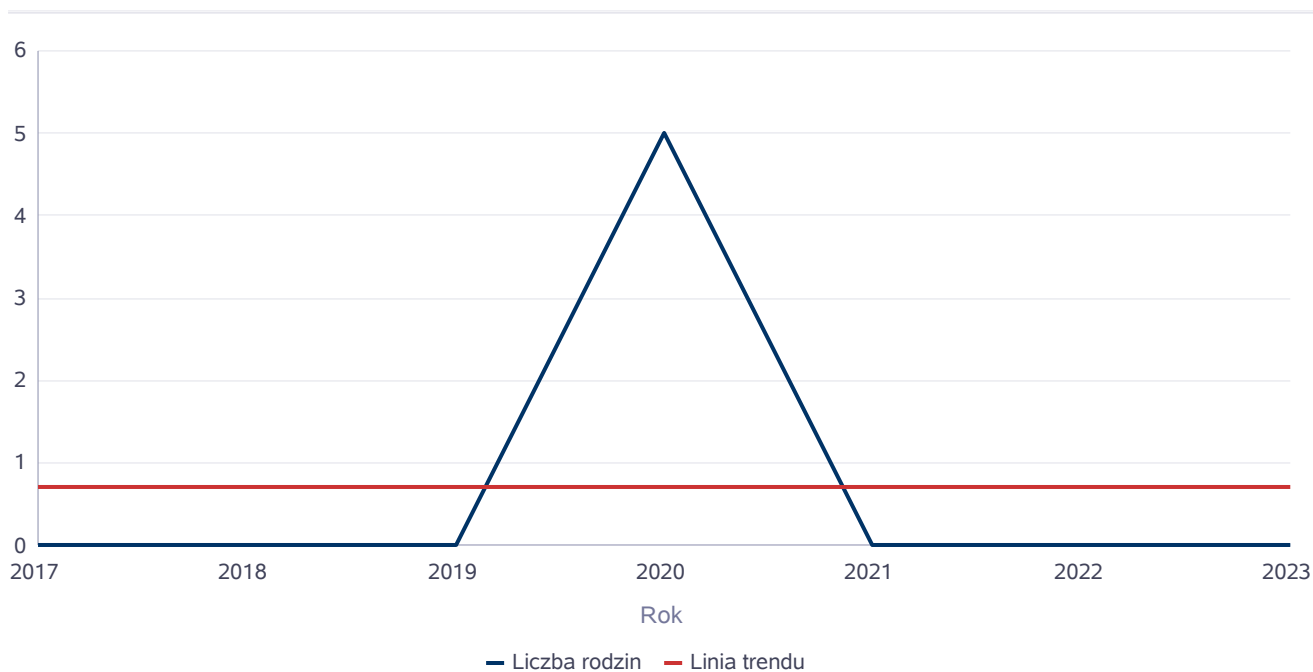
Rok	Liczba osób
2017	1
2018	1
2019	1
2020	1
2021	0
2022	0
2023	8



Liczba rodzin korzystających z poradnictwa specjalistycznego

Rodzaj	Liczba rodzin w latach						
	2017	2018	2019	2020	2021	2022	2023
Poradnictwo specjalistyczne	0	0	0	5	0	0	0

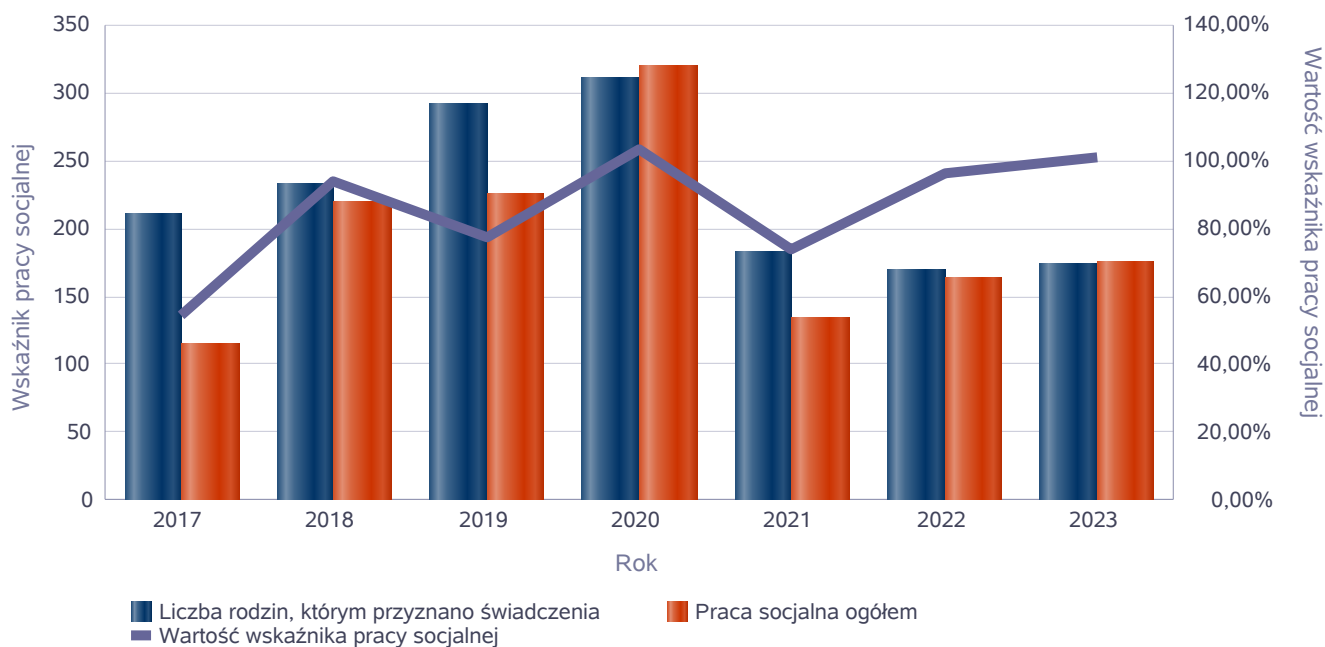
Liczba rodzin



Wskaźnik pracy socjalnej - wskaźnik obliczany jako stosunek liczby rodzin objętych pracą socjalną do rodzin osób, którym przyznano świadczenie pomnożony przez 100%

	2017	2018	2019	2020	2021	2022	2023
Wskaźnik pracy socjalnej	54,50%	93,99%	77,32%	103,23%	73,63%	96,45%	101,15%
Liczba rodzin, którym przyznano świadczenia	211	233	291	310	182	169	174
Praca socjalna ogółem	115	219	225	320	134	163	176

Wskaźnik pracy socjalnej



Liczba rodzin korzystających z interwencji kryzysowej

Udzielone świadczenia	Liczba rodzin						
	2017	2018	2019	2020	2021	2022	2023
Interwencja kryzysowa	0	5	1	7	0	6	0

Liczba rodzin korzystających z interwencji kryzysowej

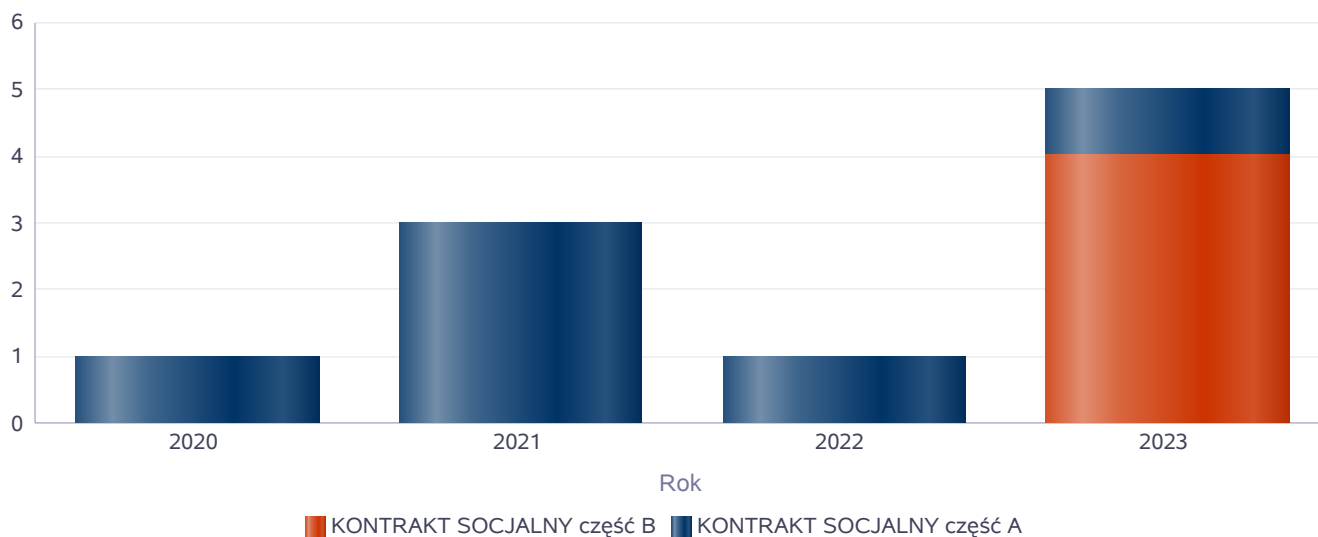


Kontrakt socjalny

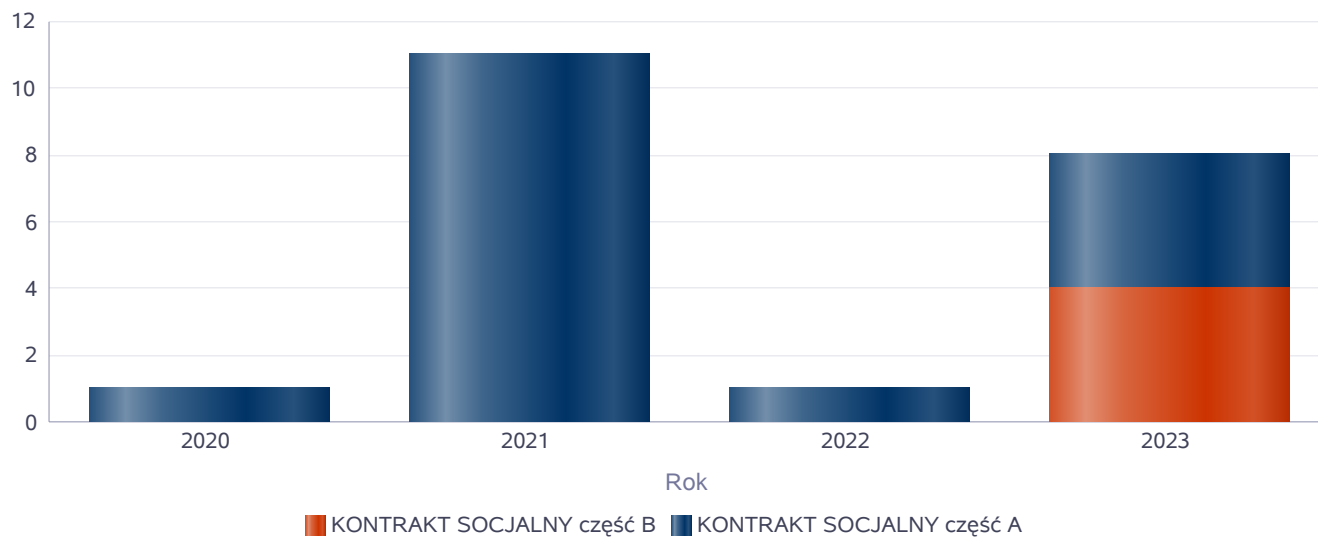
Wskaźnik obliczany jako udział osób objętych kontraktem socjalnym typu A i typu B w ogólnej liczbie osób nim objętych

Rok	Praca socjalna	Liczba kontraktów/projektów	Liczba osób objętych kontraktami/projektami socjalnymi
2020	KONTRAKT SOCJALNY część A	1	1
	KONTRAKT SOCJALNY część B	0	0
2021	KONTRAKT SOCJALNY część A	3	11
	KONTRAKT SOCJALNY część B	0	0
2022	KONTRAKT SOCJALNY część A	1	1
	KONTRAKT SOCJALNY część B	0	0
2023	KONTRAKT SOCJALNY część A	1	4
	KONTRAKT SOCJALNY część B	4	4

Liczba kontraktów/projektów

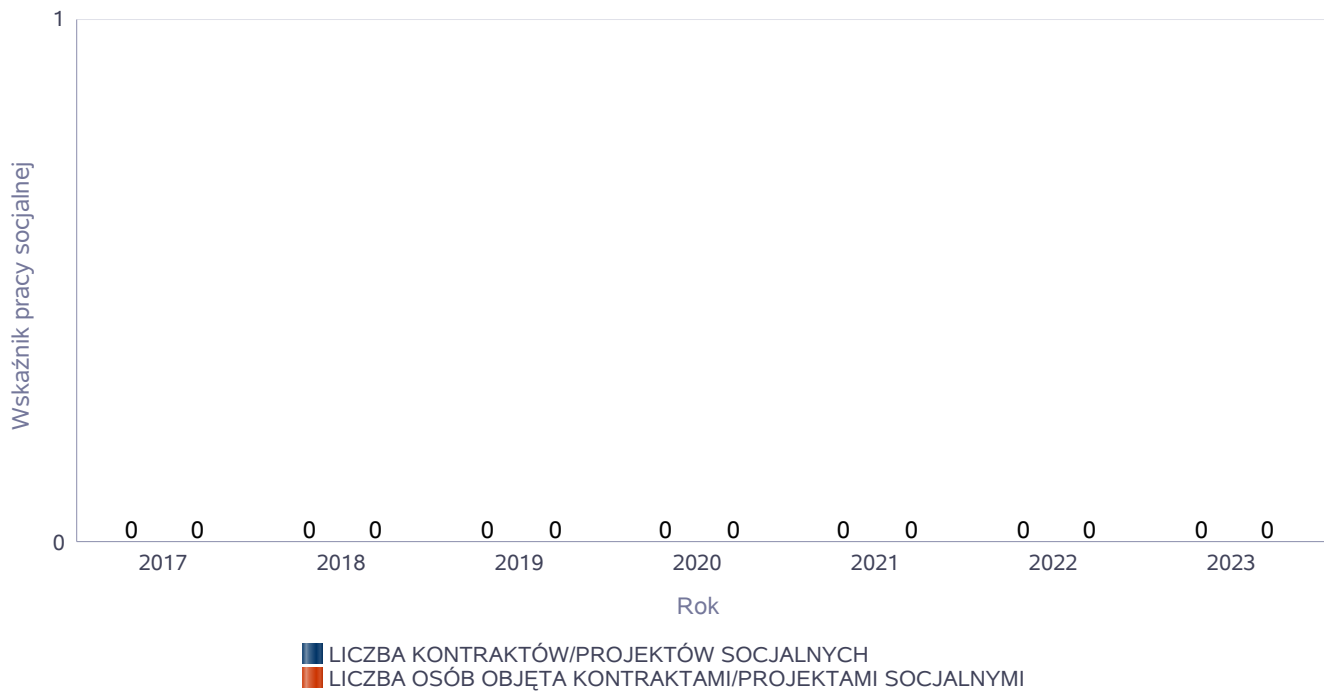


Liczba osób objętych kontraktami/projektami socjalnymi



Liczba projektów społecznych w odniesieniu do liczby osób nimi objętych

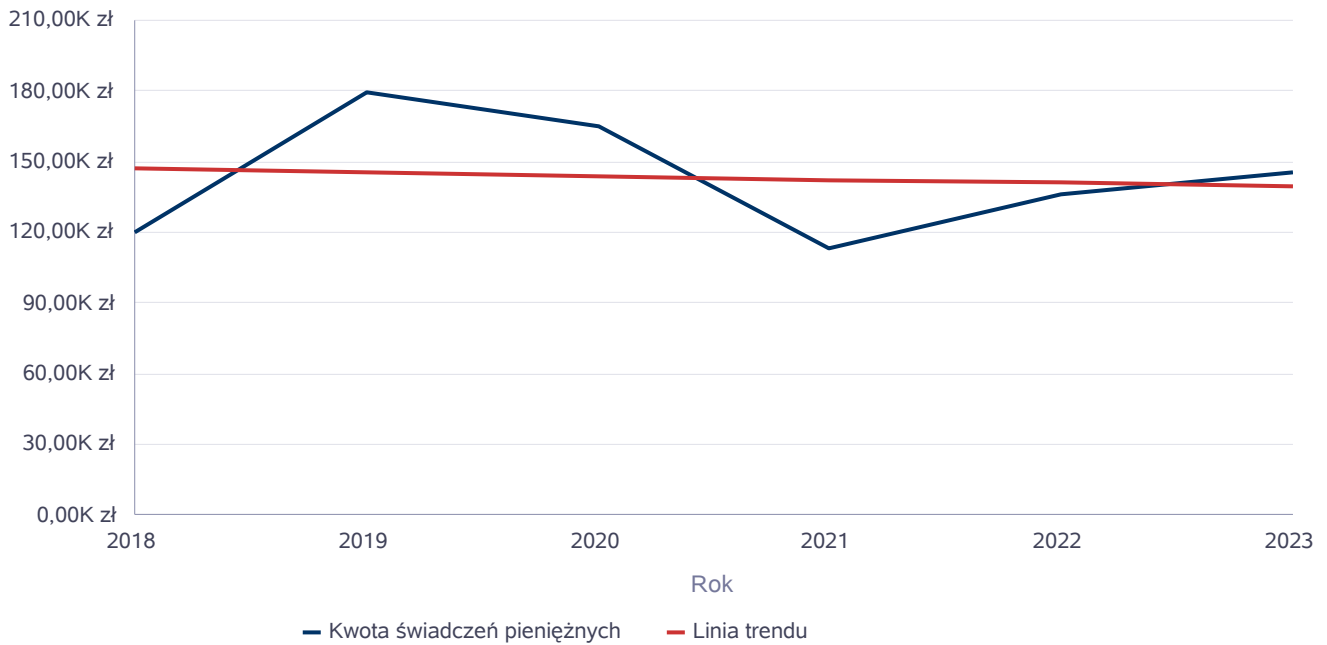
	2017	2018	2019	2020	2021	2022	2023
LICZBA KONTRAKTÓW/PROJEKTÓW SOCJALNYCH	0	0	0	0	0	0	0
LICZBA OSÓB OBJĘTA KONTRAKTAMI/PROJEKTAMI SOCJALNYMI	0	0	0	0	0	0	0



Świadczenia pieniężne z pomocy społecznej

Rok	Kwota świadczeń pieniężnych
2018	119 893,58 zł
2019	179 571,41 zł
2020	164 886,91 zł
2021	113 179,51 zł
2022	135 782,45 zł
2023	145 599,76 zł

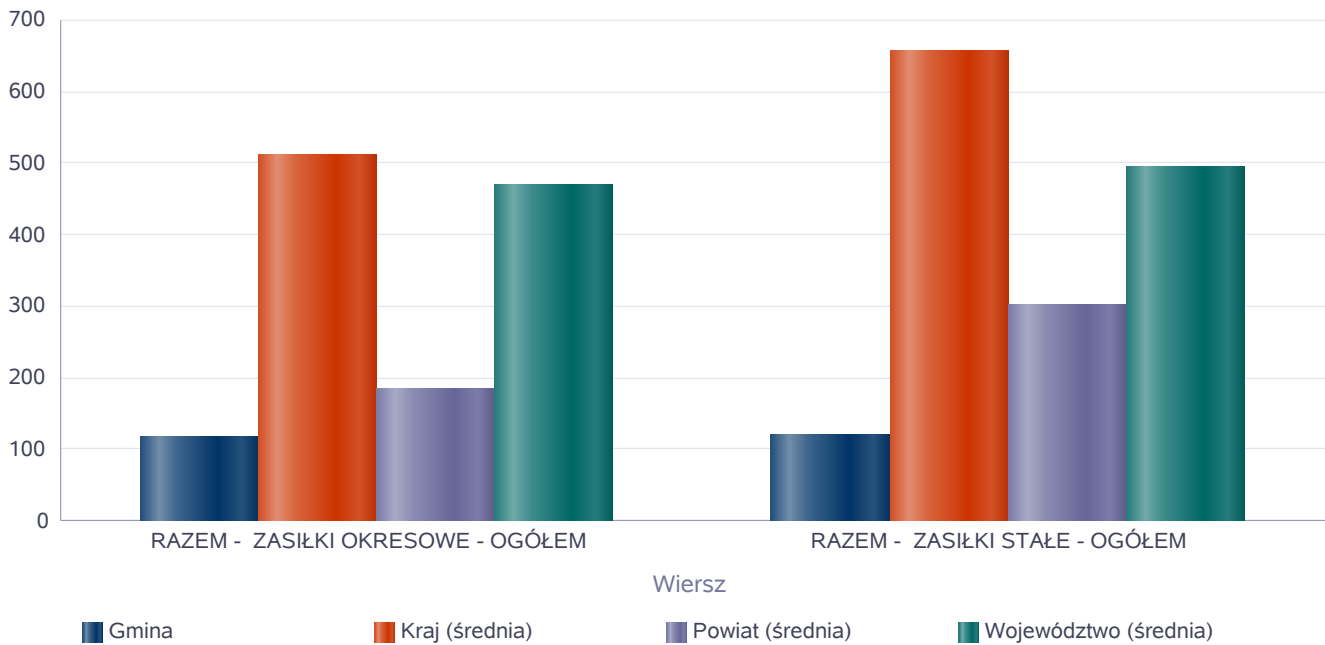
Kwota świadczeń pieniężnych



Podstawowe statystyki dla świadczeń pieniężnych

Poziom	Wiersz	Liczba świadczeń
Gmina	RAZEM - ZASIŁKI OKRESOWE - OGÓŁEM	119
	RAZEM - ZASIŁKI STAŁE - OGÓŁEM	120
Powiat (średnia)	RAZEM - ZASIŁKI OKRESOWE - OGÓŁEM	184
	RAZEM - ZASIŁKI STAŁE - OGÓŁEM	302
Województwo (średnia)	RAZEM - ZASIŁKI OKRESOWE - OGÓŁEM	470
	RAZEM - ZASIŁKI STAŁE - OGÓŁEM	494
Kraj (średnia)	RAZEM - ZASIŁKI OKRESOWE - OGÓŁEM	510
	RAZEM - ZASIŁKI STAŁE - OGÓŁEM	655

Liczba świadczeń



**DANE O KORZYSTAJĄCYCH Z POMOCY I WSPARCIA
w całym okresie sprawozdawczym**

WYSZCZEGÓLNIENIE		Rok 2022	Rok oceny 2023	Prognoza 2024
OSOBY I RODZINY, KTÓRYM UDZIELONO POMOCY I WSPARCIA				
Liczba osób	1	292	307	307
OSOBY I RODZINY, KTÓRYM PRZYZNANO ŚWIADCZENIE				
Liczba osób	2	292	307	307
W tym: osoby długotrwale korzystające	3	157	175	175
Wiek 0-17	4	197	204	204
Wiek produkcyjny *	5	78	88	88
Wiek poprodukcyjny **	6	17	15	15
Liczba rodzin	7	169	174	174
Liczba osób w rodzinach	8	585	596	596
w tym: KOBIETY (z wierszy 2-6)				
Ogółem	9	153	165	165
W tym: osoby długotrwale korzystające	10	76	88	88
Wiek 0-17	11	97	100	100
Wiek 18-59	12	46	56	56
Wiek 60 lat i więcej	13	10	9	9
OSOBY I RODZINY, Z KTÓRYMI PRZEPROWADZONO WYWIAD ŚRODOWISKOWY				
Liczba osób ogółem	14	292	303	303
Liczba rodzin	15	169	173	173
Liczba osób w rodzinach	16	585	592	592
KONTRAKT SOCJALNY				
Liczba zawartych kontraktów socjalnych - ogółem	17	1	5	5
Liczba osób objętych kontraktem socjalnym - ogółem	18	1	8	8

* wiek produkcyjny: kobiety w wieku 18-59 lat, mężczyźni 18-64 lat

** wiek poprodukcyjny: kobiety w wieku 60 i więcej, mężczyźni 65 i więcej

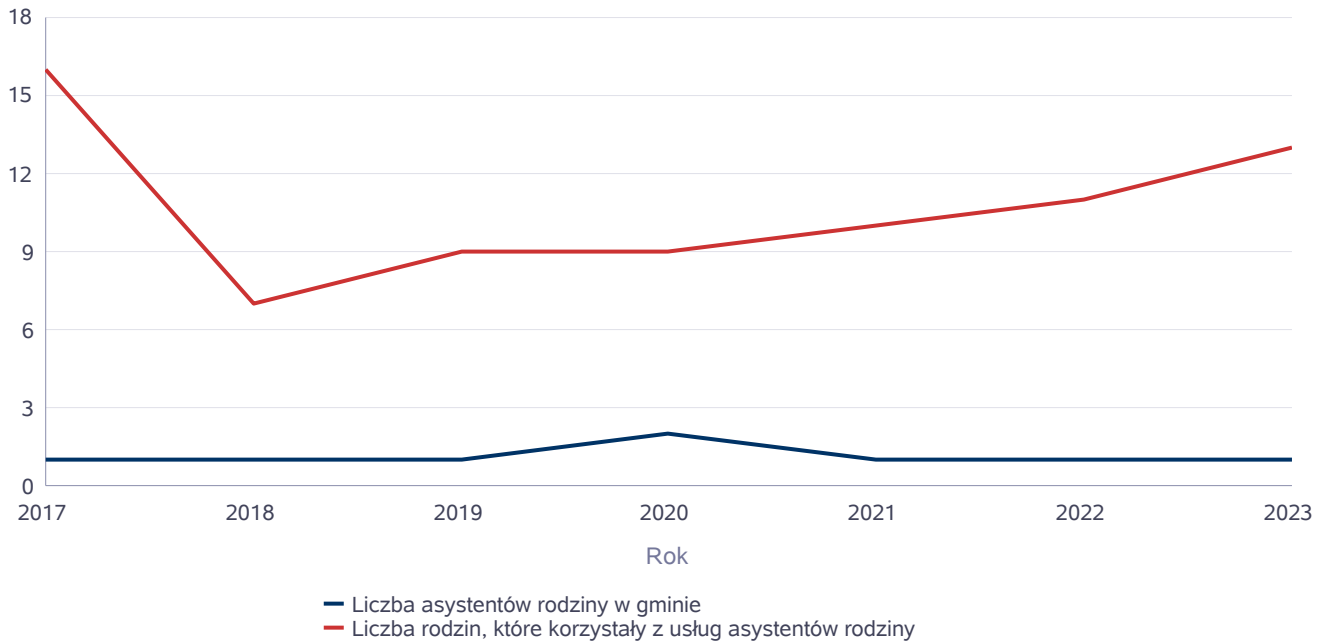
3.1. Dane o korzystających z pomocy i wsparcia GMINA - ZADANIA OPS, CUS oraz MOPS, MOPR

Pomoc i wsparcie w Gminie Adamówka z pomocy społecznej w 2023 roku w postaci świadczeń pieniężnych uzyskało 80 osób (liczba osób, którym decyzją przyznano świadczenia), zaś w postaci świadczeń niepieniężnych 232 osoby. Odpłatność gminy za pobyt w Domu Pomocy Społecznej dotyczyła 4 osób. W Centrum Usług Społecznych w Adamówce zatrudniony był 1 asystent rodziny, który obejmował swoją opieką 13 rodzin, w tym 4 rodziny w okresie od 3 do 12 miesięcy, 7 rodzin powyżej 1 roku. W 2023 r. usługę asystencką zakończono w 2 rodzinach. Poniżej prezentujemy w formie graficznej i tabelarycznej szczegółowe dane dotyczące: świadczeń pieniężnych z pomocy społecznej w podziale na zasiłki stałe, okresowe oraz celowe, liczby asystentów rodziny, liczby rodzin wspieranych i liczby osób objętych pracą asystenta rodziny.

Liczba asystentów rodziny oraz liczba rodzin objętych pracą asystenta rodziny

	2017	2018	2019	2020	2021	2022	2023
Liczba asystentów rodziny w gminie	1	1	1	2	1	1	1
Liczba rodzin, które korzystały z usług asystentów rodziny	16	7	9	9	10	11	13

Liczba asystentów rodziny oraz liczba rodzin



**Dane o osobach korzystających z pomocy i wsparcia
 GMINA - ZADANIA OPS, CUS ORAZ MOPS, MOPR
 wypełniają wyłącznie gminy i miasta na prawach powiatu
 w całym okresie sprawozdawczym**

WYSZCZEGÓLNIENIE		Rok 2022	Rok oceny 2023	Prognoza 2024
SWIADCZENIA PIENIĘŻNE Z POMOCY SPOŁECZNEJ				
ZASIŁEK STAŁY				
Liczba osób	1	10	12	12
Kwota świadczeń w złotych	2	43 289	63 035	63 035
W tym: (wiersze 3-6)				
Zasiłek stały dla osób samotnie gospodarujących				
Liczba osób	3	5	7	7
Kwota świadczeń w złotych	4	30 023	43 148	43 148
Zasiłek stały dla osoby w rodzinie				
Liczba osób	5	5	5	5
Kwota świadczeń w złotych	6	13 266	19 887	19 887
ZASIŁEK OKRESOWY				
Liczba osób	7	26	33	33
Kwota świadczeń w złotych	8	44 681	47 250	47 250
W tym: (wiersze 9-16)				
Zasiłek okresowy z tytułu bezrobocia				
Liczba osób	9	10	12	12
Kwota świadczeń w złotych	10	18 569	22 528	22 528
Zasiłek okresowy z tytułu długotrwałej choroby				
Liczba osób	11	8	18	18
Kwota świadczeń w złotych	12	12 122	20 798	20 798
Zasiłek okresowy z tytułu niepełnosprawności				
Liczba osób	13	6	2	2
Kwota świadczeń w złotych	14	11 276	2 411	2 411
Zasiłek okresowy z tytułu możliwości utrzymania lub nabycia uprawnień do świadczeń z innych systemów zabezpieczenia społecznego				
Liczba osób	15	0	0	0
Kwota świadczeń w złotych	16	0	0	0
Zasiłek okresowy kontynuowany niezależnie od dochodu na podstawie art. 38 ust. 4a i 4b				
Liczba osób	17	0	0	0
Kwota świadczeń w złotych	18	0	0	0
ZASIŁEK CELOWY				
Liczba osób	19	61	47	47
Kwota świadczeń w złotych	20	39 332	40 444	40 444
W tym: (wiersze 21 - 22)				
ZASIŁEK CELOWY PRZYZNANY W RAMACH PROGRAMU WIELOLETNIEGO "POSIŁEK W SZKOLE I W DOMU"				
Liczba osób	21	40	32	32
Kwota świadczeń w złotych	22	27 932	30 444	30 444
ZASIŁEK CELOWY PRZYZNANY NIEZALEŻNIE OD DOCHODU na podstawie art. 39a ust. 1 i 2				

WYSZCZEGÓLNIENIE		Rok 2022	Rok oceny 2023	Prognoza 2024
Liczba osób	23	0	0	0
Kwota świadczeń w złotych	24	0	0	0
ŚWIADCZENIA NIEPIENIĘŻNE Z POMOCY SPOŁECZNEJ				
POSIŁEK OGÓLEM				
Liczba osób	25	239	226	226
Kwota świadczeń w złotych	26	338 463	362 411	362 411
W tym: (z wierszy 25 - 26)				
DLA DZIECI (z wyłączeniem posiłków przyznanych doraźnie dzieciom i młodzieży/MRiPS-03, dział 1B, wiersz 25)				
Liczba osób	27	228	221	221
Kwota świadczeń w złotych	28	280 411	298 833	298 833
W tym (z wierszy 25-26):				
POSIŁEK świadczenie przyznane w ramach programu wieloletniego "POSIŁEK W SZKOLE I W DOMU"				
Liczba osób	29	228	226	226
Kwota świadczeń w złotych	30	269 517	362 411	362 411
W tym (z wierszy 29-30):				
DLA DZIECI				
Liczba osób	31	217	221	221
Kwota świadczeń w złotych	32	244 466	298 833	298 833
SCHRONIENIE - OGÓLEM				
Liczba osób	33	1	1	1
Kwota świadczeń w złotych	34	5 700	13 365	13 365
UBRANIE				
Liczba osób	35	0	0	0
Kwota świadczeń w złotych	36	0	0	0
SPRAWIENIE POGRZEBU				
Liczba osób	37	0	0	0
Kwota świadczeń w złotych	38	0	0	0
ODPŁATNOŚĆ GMINY ZA POBYT W DOMU POMOCY SPOŁECZNEJ				
Liczba osób	39	5	4	4
Kwota świadczeń w złotych	40	155 987	161 251	161 251
WSPIERANIE RODZINY I PIECZA ZASTĘPCZA				
Liczba rodzin objęta pracą asystenta rodziny	41	11	13	13
Liczba rodzin wspierających	42	0	0	0
Liczba asystentów rodziny	43	1	1	1
Odpłatność za pobyt dziecka w pieczy zastępczej w złotych	44	0	0	4 874

4. Inne rodzaje pomocy i świadczeń

System świadczeń rodzinnych działający od maja 2004 r. jest zadaniem zleconym CUS do realizacji. Celem systemu pomocy rodzinie wprowadzonego ustawą o świadczeniach rodzinnych jest zarówno częściowe pokrycie wydatków na utrzymanie dziecka jak i częściowe pokrycie wydatków wynikających z konieczności zapewnienia opieki i pomocy innej osoby w związku z niezdolnością do samodzielnej egzystencji. Podstawowym świadczeniem rodzinnym jest w dalszym ciągu zasiłek rodzinny wraz z dodatkami. Prócz tego przyznawany jest zasiłek pielęgnacyjny, świadczenie pielęgnacyjne – niezależne od dochodu, specjalny zasiłek opiekuńczy, jednorazowa zapomoga z tytułu urodzenia się

dziecka oraz świadczenie rodzicielskie. Do zakresu świadczeń rodzinnych należy także ustalenie i wypłata zasiłku dla opiekuna. Strukturę wydatków na świadczenia rodzinne w 2023 r. przedstawia poniższa tabela:

L.p.	Rodzaj świadczenia	Liczba świadczeń	Kwota wypłaconych świadczeń w złotych
Zasiłek rodzinny wraz z dodatkami do zasiłku rodzinnego			
1.	Zasiłek rodzinny	3 511 (- 496 świadczeń)	469 218,08 spadek o 60 936,85
2.	Dodatek z tytułu urodzenia dziecka	9	9 000,00
3.	Dodatek z tytułu opieki nad dzieckiem w okresie korzystania z urlopu wychowawczego	14 (-18)	5 532,84 spadek o 7 267,16
4.	Dodatek z tytułu samotnego wychowywania dziecka	82 (-22)	16 786,00 spadek o 3 446,00
5.	Dodatek z tytułu kształcenia i rehabilitacji dziecka niepełnosprawnego	145 (+3)	15 164,00 wzrost o 24,52
6.	Dodatek z tytułu rozpoczęcia roku szkolnego	269 (-31)	20 452,30 spadek o 3 799,19
7.	Dodatek z tytułu wychowania dziecka w rodzinie wielodzietnej	635 (-108)	59 019,09 spadek o 10 874,69
8.	Podjęcia przez dziecko nauki w szkole poza miejscem zamieszkania, w tym: - zamieszkiwaniem w miejscowości, w której znajduje się szkoła,	837 (-146)	68 767,53 spadek o 15 388,39
	- dojazdem do miejscowości, w której znajduje się szkoła	275 (-101)	30 490,93 spadek o 11 831,43
		562 (-45)	38 276,60 spadek o 3 556,96
Świadczenia opiekuńcze			
9.	Zasiłek pielęgnacyjny	840 (+66)	181 306,00 wzrost o 14 245,00

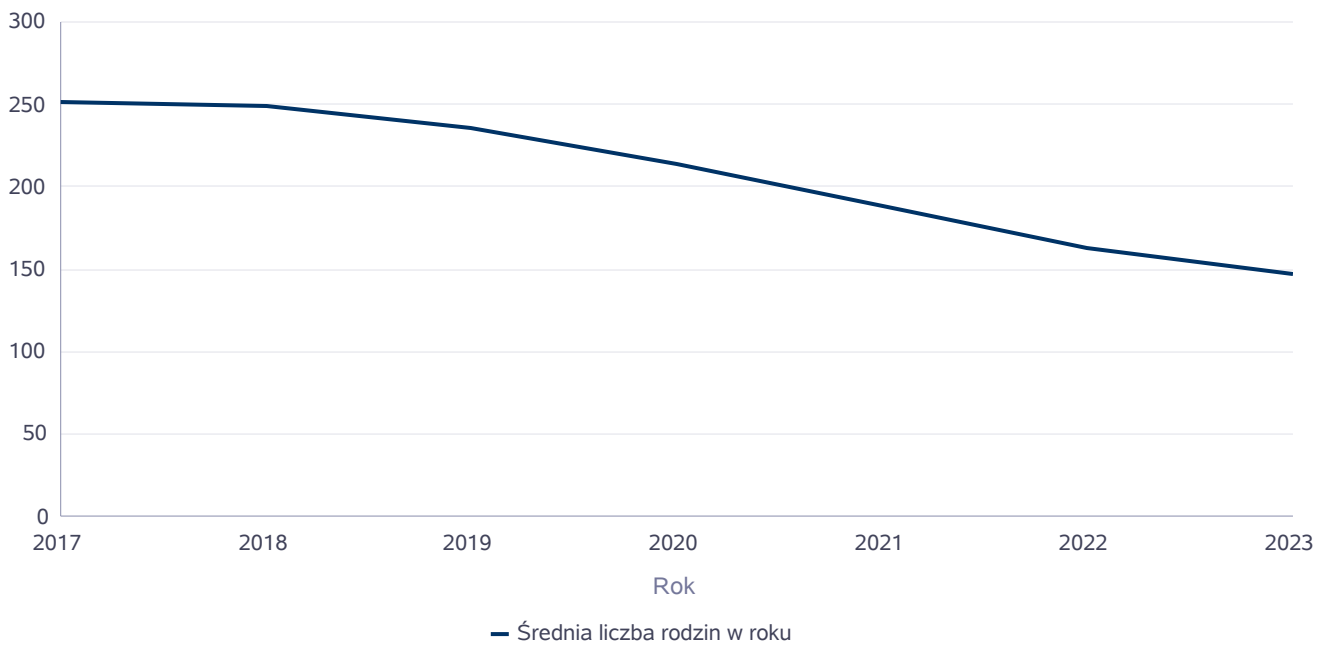
10.	Świadczenie pielęgnacyjne	482 (-4)	1 152 725,00 wzrost o 258 496,00
11.	Specjalny zasiłek opiekuńczy	79 (-34)	48 760,00 spadek o 21 300,00
Jednorazowe zapomogi z tytułu urodzenia się dziecka			
12.	Jednorazowa zapomoga z tytułu urodzenia się dziecka (z dotacji)	17 (-2)	17 000,00 spadek o 2 000,00
13.	Jednorazowa zapomoga z tytułu urodzenia się dziecka (ze środków własnych)	0	0
Świadczenie rodzicielskie			
14.	Świadczenie rodzicielskie	52 (-31)	48 368,00 spadek o 23 795,00
Zasiłek dla opiekuna			
15.	Zasiłek dla opiekuna	0 (-6)	00,00 spadek o 3 720,00
Składki na ubezpieczenie emerytalne i rentowe			
16.	Składki na ubezpieczenie emerytalne i rentowe opłacane za osoby pobierające świadczenie pielęgnacyjne	405 (+48)	180 819,00 wzrost o 51 616,00
17.	Składki na ubezpieczenie emerytalne i rentowe opłacane za osoby pobierające specjalny zasiłek opiekuńczy	84 (-29)	11 324,00 spadek o 5 230,00
18.	Składki na ubezpieczenie emerytalne i rentowe opłacane za osoby pobierające zasiłek dla opiekuna	0	0

Poniżej prezentujemy w formie graficznej i tabelarycznej szczegółowe dane dotyczące: liczby rodzin, które otrzymały świadczenie wychowawcze w ciągu roku, kwoty świadczenia wychowawczego w ciągu roku, liczby rodzin i kwoty świadczeń w zakresie zasiłków rodzinnych, dodatków do zasiłków rodzinnych, jednorazowych dodatków z tytułu urodzenia się dziecka, jednorazowej zapomogi z tytułu urodzenia dziecka, liczby i kwot świadczeń pielęgnacyjnych, zasiłku pielęgnacyjnego, zasiłku pielęgnacyjnego dla niepełnosprawnego dziecka, dla osoby niepełnosprawnej w wieku powyżej 16 lat o różnych stopniach niepełnosprawności, zasiłku pielęgnacyjnego dla osób, które ukończyły 75 lat, specjalnego zasiłku opiekuńczego, zasiłku dla opiekuna, świadczeń alimentacyjnych.

Średniomiesięczna liczba rodzin korzystających z zasiłków rodzinnych wraz z dodatkami oraz korzystających z jednorazowej zapomogi z tytułu urodzenia dziecka

	Liczba rodzin						
	2017	2018	2019	2020	2021	2022	2023
Liczba rodzin korzystających z zasiłków rodzinnych wraz z dodatkami	251	249	236	214	188	163	147

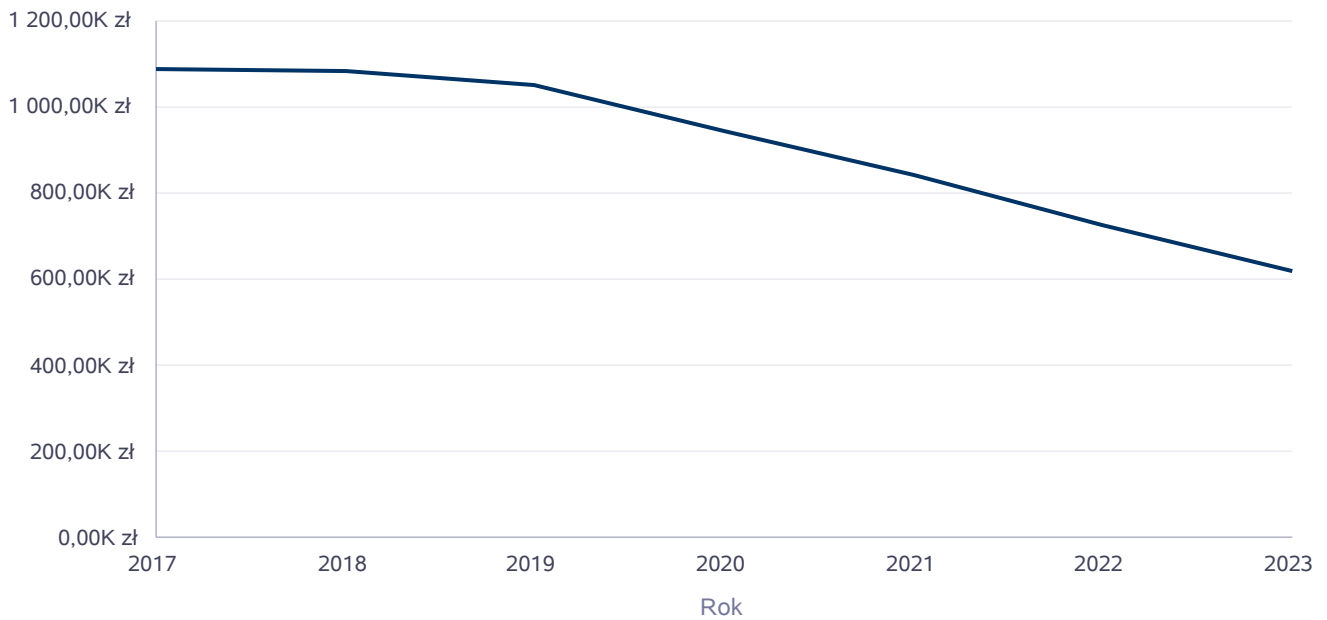
Średniomiesięczna liczba rodzin korzystających z zasiłków rodzinnych wraz z dodatkami



Kwota zasiłków rodzinnych wraz z dodatkami ogółem wypłaconych w ciągu roku

Rok	Kwota
2017	1 088 366,93 zł
2018	1 081 076,13 zł
2019	1 048 743,93 zł
2020	945 739,29 zł
2021	843 361,54 zł
2022	723 691,27 zł
2023	620 003,51 zł

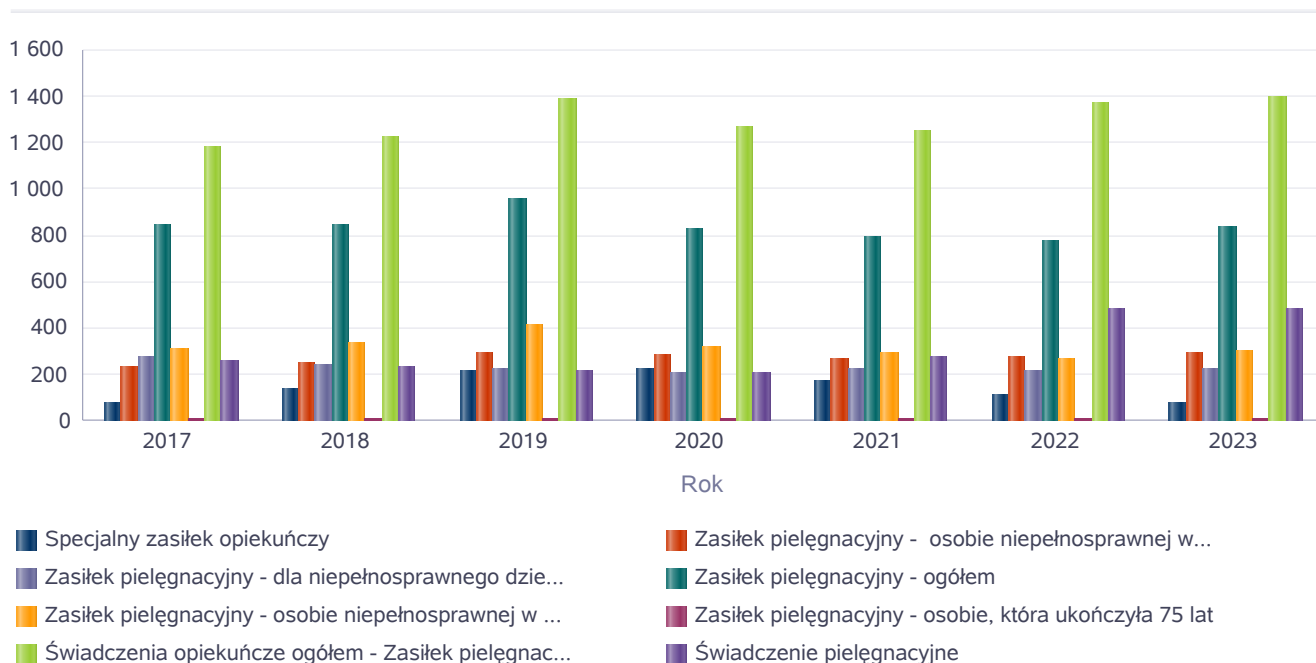
Kwota zasiłków rodzinnych wraz z dodatkami oraz jednorazowej zapomogi z tytułu urodzenia dziecka



Liczba świadczeń: świadczenie pielęgnacyjne, zasiłek pielęgnacyjny, zasiłek pielęgnacyjny dla niepełnosprawnego dziecka, dla osoby niepełnosprawnej w wieku powyżej 16 lat o różnych stopniach niepełnosprawności, zasiłek pielęgnacyjny dla osób, które ukończyły 75 lat, specjalny zasiłek opiekuńczy

	2017	2018	2019	2020	2021	2022	2023
Specjalny zasiłek opiekuńczy	79	140	219	226	174	113	79
Zasiłek pielęgnacyjny - osobie niepełnosprawnej w wieku powyżej 16. roku życia legitymującej się orzeczeniem o umiarkowanym stopniu niepełnosprawności, jeżeli niepełnosprawność powstała w wieku do ukończenia 21 roku życia	237	250	298	283	269	276	294
Zasiłek pielęgnacyjny - dla niepełnosprawnego dziecka	282	248	228	212	223	215	231
Zasiłek pielęgnacyjny - ogółem	843	848	957	831	798	774	840
Zasiłek pielęgnacyjny - osobie niepełnosprawnej w wieku powyżej 16. roku życia o znacznym stopniu niepełnosprawności	312	338	419	324	294	271	303
Zasiłek pielęgnacyjny - osobie, która ukończyła 75 lat	12	12	12	12	12	12	12
Świadczenia opiekuńcze ogółem - Zasiłek pielęgnacyjny, świadczenia pielęgnacyjne, specjalny zasiłek opiekuńczy	1 181	1 226	1 392	1 265	1 249	1 373	1 401
Świadczenie pielęgnacyjne	259	238	216	208	277	486	482

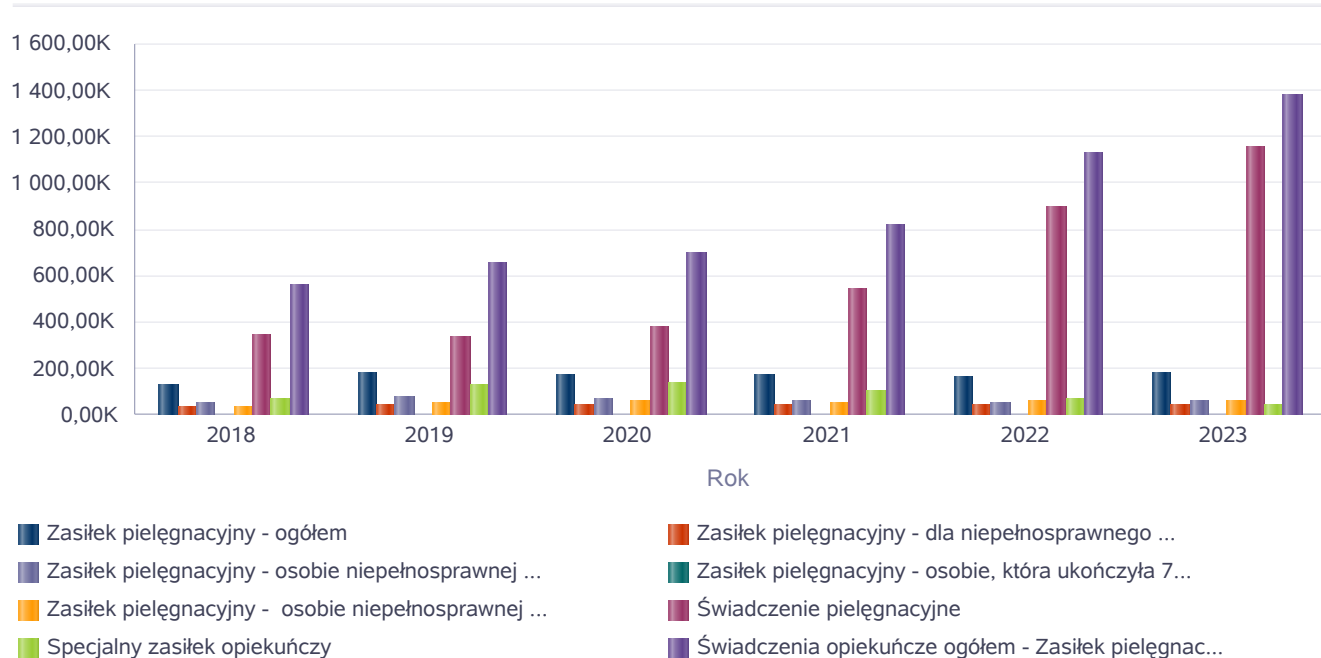
Liczba świadczeń



Kwota świadczeń: świadczenie pielęgnacyjne, zasiłek pielęgnacyjny, zasiłek pielęgnacyjny dla niepełnosprawnego dziecka, dla osoby niepełnosprawnej w wieku powyżej 16 lat o różnych stopniach niepełnosprawności, zasiłek pielęgnacyjny dla osób które ukończyły 75 lat, specjalny zasiłek opiekuńczy, zasiłek dla opiekuna

Świadczenia opiekuńcze	Kwota świadczeń					
	2018	2019	2020	2021	2022	2023
Zasiłek pielęgnacyjny - ogółem	134 080,00	181 014,00	179 300,00	172 240,00	167 061,00	181 306,00
Zasiłek pielęgnacyjny - dla niepełnosprawnego dziecka	39 075,00	43 053,00	45 758,00	48 132,00	46 406,00	49 859,00
Zasiłek pielęgnacyjny - osobie niepełnosprawnej w wieku powyżej 16. roku życia o znacznym stopniu niepełnosprawności	53 411,00	79 251,00	69 901,00	63 457,00	58 493,00	65 400,00
Zasiłek pielęgnacyjny - osobie, która ukończyła 75 lat	1 899,00	2 276,00	2 590,00	2 590,00	2 590,00	2 590,00
Zasiłek pielęgnacyjny - osobie niepełnosprawnej w wieku powyżej 16. roku życia legitymującej się orzeczeniem o umiarkowanym stopniu niepełnosprawności, jeżeli niepełnosprawność powstała w wieku do ukończenia 21 roku życia	39 695,00	56 434,00	61 051,00	58 061,00	59 572,00	63 457,00
Świadczenie pielęgnacyjne	351 242,00	341 822,00	380 579,00	543 217,00	894 229,00	1 152 725,00
Specjalny zasiłek opiekuńczy	73 270,00	131 509,00	137 964,00	106 760,00	70 060,00	48 760,00
Świadczenia opiekuńcze ogółem - Zasiłek pielęgnacyjny, świadczenia pielęgnacyjne, specjalny zasiłek opiekuńczy	558 592,00	654 345,00	697 843,00	822 217,00	1 131 350,00	1 382 791,00

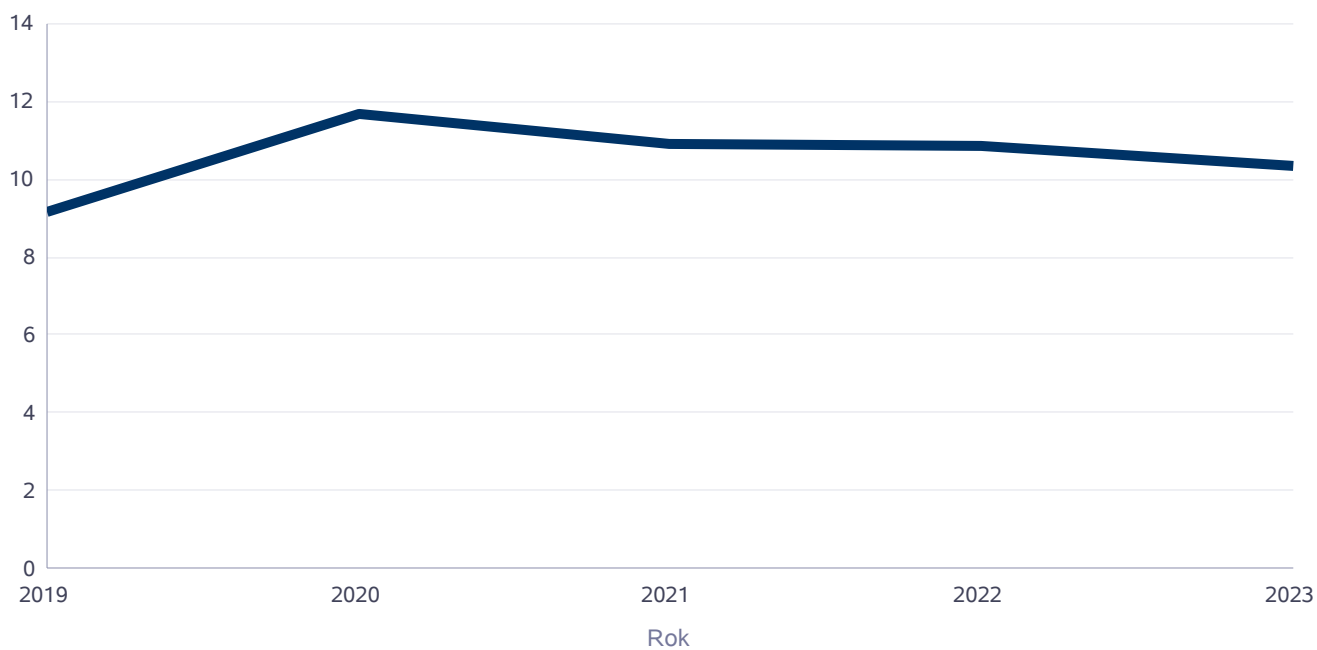
Kwota świadczeń



Liczba osób korzystających ze świadczenia alimentacyjnego w poszczególnych latach

	Liczba osób				
	2019	2020	2021	2022	2023
Liczba osób korzystających ze świadczenia alimentacyjnego	9	12	11	11	10

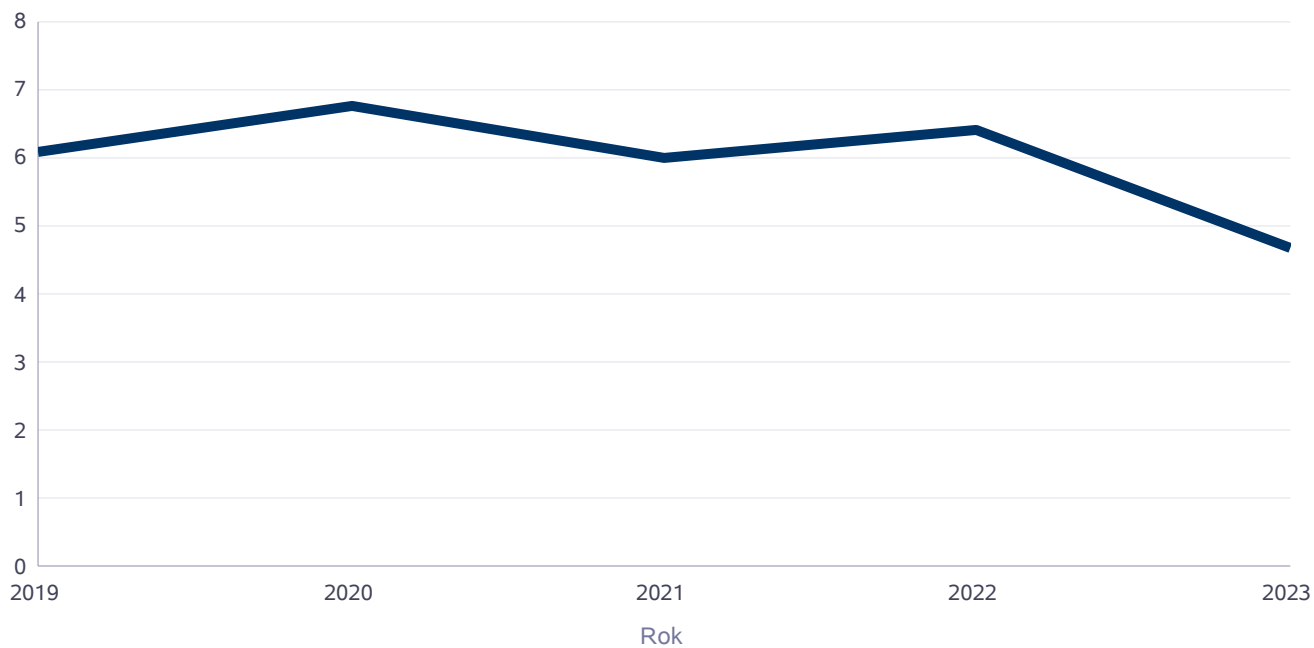
Liczba osób korzystających ze świadczenia alimentacyjnego



Liczba rodzin korzystających ze świadczenia alimentacyjnego w poszczególnych latach

	Liczba rodzin				
	2019	2020	2021	2022	2023
Liczba rodzin korzystających ze świadczenia alimentacyjnego	6	7	6	6	5

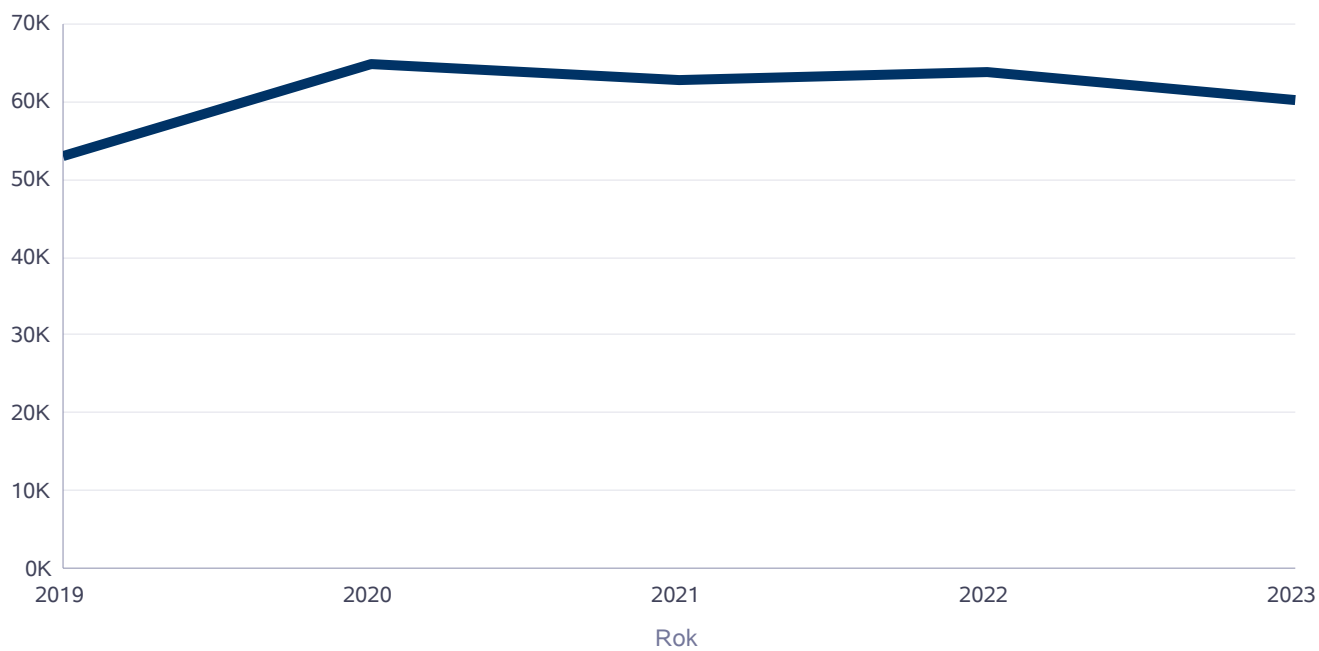
Liczba rodzin korzystających ze świadczenia alimentacyjnego



Kwota świadczeń z funduszu alimentacyjnego w poszczególnych latach [w zł]

	Kwota				
	2019	2020	2021	2022	2023
Ogólna kwota świadczeń z funduszu alimentacyjnego	52 900	64 800	62 700	63 900	60 100

Kwota świadczeń z funduszu alimentacyjnego



INNE RODZAJE POMOCY I ŚWIADCZEŃ

WYSZCZEGÓLNIENIE		Rok 2022	Rok oceny 2023	Prognoza 2024
DODATKI MIESZKANIOWE				
Liczba gospodarstw domowych	1	0	0	0
Kwota świadczeń w złotych	2	0	0	0
DODATKI ENERGETYCZNE				
Liczba gospodarstw domowych	3	0	0	0
Kwota świadczeń w złotych	4	0	0	0

5. Zasoby instytucjonalne pomocy i wsparcia

Z dniem 1 lipca 2021 r. na mocy uchwały nr III/18/2021 Rady Gminy Adamówka z dnia 17 maja 2021 r. w Gminie Adamówka utworzona została poprzez przekształcenie Gminnego Ośrodka Pomocy Społecznej w Adamówce nowa jednostka budżetowa pod nazwą Centrum Usług Społecznych w Adamówce. Centra usług społecznych to działanie fakultatywne gminy, co oznacza, że władze gminy mogą ale nie muszą podjąć decyzji o ich utworzeniu. Tym bardziej należy docenić decyzję władz Gminy Adamówka, które w trosce o jakość życia mieszkańców i szeroko rozumiany dobrobyt społeczny podjęły decyzję o utworzeniu CUS – innowacyjnego przedsięwzięcia w skali naszego kraju. W danym kontekście ważnym jest, iż Uchwała Rady Gminy nie nadaje jedynie nowej nazwy istniejącej jednostce organizacyjnej, ale oznacza głęboką transformację systemu świadczenia usług społecznych w Gminie Adamówka. Jest nade wszystko kamieniem milowym w zakresie powstania nowoczesnego systemu zabezpieczenia społecznego w Gminie Adamówka, w ramach którego publiczne wsparcie usługowe dostępne jest nie tylko dla osób i rodzin słabszych czy środowisk defaworyzowanych, lecz dla ogółu mieszkańców. Istotnym jest także, iż podjęta Uchwała o utworzeniu CUS w Adamówce, chociaż ma charakter decyzyjny i inicjujący proces zmiany społecznej, sama w sobie nie przesądza o konkretnych rozwiązaniach, które wdrożone są w lokalnym systemie usług społecznych. Również ustawa z dnia 19 lipca 2019 r. o realizowaniu usług społecznych przez centrum usług społecznych (Dz.U. 2019r., poz. 1818) nie narzuca gotowych rozwiązań, zakłada jedynie ramy funkcjonowania CUS i kierunki zmian, ale sposób ich wdrożenia na poziomie merytorycznym i instytucjonalnym pozostawia w gestii samorządów. Centrum Usług Społecznych w Adamówce stoi zatem przed ogromnym wyzwaniem, jakim jest praktyczne wprowadzenie w życie założeń ustawy o CUS jak i wywiązanie się z zobowiązań wynikających z zawartej w dniu 21 września 2020 r. umowy o dofinansowanie projektu pt.: Centrum Usług Społecznych „Społeczna Adamówka” realizowanego w ramach Programu Operacyjnego Wiedza Edukacja Rozwój 2014 – 2020.

MAJĄC NA UWADZE POWYŻSZE W 2023 R. CENTRUM USŁUG SPOŁECZNYCH W ADAMÓWCE REALIZOWAŁO PRZYJĘTY UCHWAŁĄ NR III/13/2023 RADY GMINY ADAMÓWKA Z DNIA 23 MARCA 2023 R. PROGRAM USŁUG SPOŁECZNYCH W GMINIE ADAMÓWKA NA ROK 2023.

W ramach wskazanego programu Centrum Usług Społecznych w Adamówce świadczyło usługi w ramach 2 pakietów usług:

- PAKIET USŁUG POMOCY I INTEGRACJI SPOŁECZNEJ DLA OSÓB STARSZYCH I NIEPEŁNOSPRAWNYCH +,
- PAKIET USŁUG POMOCY I INTERACJI SPOŁECZNEJ DLA RODZIN Z DZIEĆMI + .

Wskazać należy także, iż pakiety usług odpowiadają w pełni na oczekiwania społeczności lokalnych poszczególnych sołectw Gminy Adamówka.

Pakiety usług społecznych są działaniami z zakresu:

- Wsparcia rodziny i pieczy zastępczej,
- Wsparcia osób z niepełnosprawnościami, osób starszych i osób
- w kryzysie bezdomności,
- Reintegracji społeczno-zawodowej,
- Usług zdrowotnych, opiekuńczych,
- Wsparcia opiekunów faktycznych.

PAKIET USŁUG POMOCY I INTEGRACJI SPOŁECZNEJ DLA OSÓB STARSZYCH I NIEPEŁNOSPRAWNYCH +

PAKIET USŁUG POMOCY I INTEGRACJI SPOŁECZNEJ DLA OSÓB STARSZYCH I NIEPEŁNOSPRAWNYCH +					
LP.	NAZWA USŁUGI ZAKRES ŚWIADCZONEJ USŁUGI WARUNKI KWALIFIKOWANIA	LICZBA OSÓB	LICZBA GODZIN UDZIELONEGO WSPARCIA	ŁĄCZNA KWOTA	ŹRÓDŁA FINANSOWANIA
1	<p>ASYSTENT OSOBY STARSZEJ Zapewnienie wsparcia w wykonywaniu codziennych czynności oraz funkcjonowaniu w życiu społecznym oraz zwiększenie ich szans <u>na prowadzenie</u> bardziej samodzielnego i aktywnego życia.</p> <p>1) osoba zamieszkująca na terenie gminy Adamówka; 2) osoba powyżej 60 r.ż.; 3) osoba wymagająca opieki innych osób.</p>	21 osób	2091,5 godz.	52 078,35 zł	Projekt pn.: Centrum Usług Społecznych „Społeczna Adamówka”, współfinansowanego ze środków Europejskiego Funduszu Społecznego w ramach Programu Operacyjnego Wiedza Edukacja Rozwój 2014-2020, <u>Oś priorytetowa II</u> , Działanie 2.8.
2	<p>ASYSTENT OSOBY NIEPEŁNOSPRAWNEJ Zapewnienie wsparcia w wykonywaniu codziennych czynności oraz funkcjonowaniu w życiu społecznym oraz zwiększenie ich szans <u>na prowadzenie</u> bardziej samodzielnego i aktywnego życia.</p> <p>1) osoba zamieszkująca na terenie gminy Adamówka; 2) osoba posiadająca umiarkowany lub znaczny stopień niepełnosprawności; 3) osoba wymagająca opieki innych osób.</p>	<u>19 osób</u>	1 867 godz.	46 488,30 zł	Projekt pn.: Centrum Usług Społecznych „Społeczna Adamówka”, współfinansowanego ze środków Europejskiego Funduszu Społecznego w ramach Programu Operacyjnego Wiedza Edukacja Rozwój 2014-2020, <u>Oś priorytetowa II</u> , Działanie 2.8.
3	<p>OPIEKA WYTCNIENIOWA Wsparcie członków rodzin lub opiekunów sprawujących bezpośrednią opiekę nad dziećmi z orzeczeniem o niepełnosprawności lub osobami ze znacznym stopniem niepełnosprawności lub orzeczeniami równoważnymi – zapewniające czasowe odciążenie od codziennych obowiązków łączących się ze sprawowaniem opieki, zapewnieniem czasu na odpoczynek i regenerację, ograniczeniem obciążeń psychofizycznych, a także wzmocnienie osobistego potencjału opiekunów osób niepełnosprawnych.</p> <p>1) członkowie rodzin lub opiekunów sprawujących bezpośrednią opiekę nad: dziećmi z orzeczeniem</p>	<u>6 osób</u>	1 412 godz.	35 158,80 zł	Projekt projektu pn.: Centrum Usług Społecznych „Społeczna Adamówka”, współfinansowanego ze środków Europejskiego Funduszu Społecznego w ramach Programu Operacyjnego Wiedza Edukacja Rozwój 2014-2020, <u>Oś priorytetowa II</u> , Działanie 2.8.

	o niepełnosprawności, osobami z orzeczeniem o znacznym stopniu niepełnosprawności oraz orzeczeniami równoważnymi, zamieszkujący na terenie gminy Adamówka.				
4	<p>KLUBY SENIORA (KS) Wsparcie osób starszych w ich codziennym funkcjonowaniu w miejscu zamieszkania, przeciwdziałanie izolacji i marginalizacji osób starszych, integracja społeczna i międzypokoleniowa, pomoc w utrzymywaniu kondycji psychofizycznej, aktywizacja osób starszych w celu podejmowania działań zmierzających do poprawy jakości ich życia, pomoc osobom starszym w nabywaniu umiejętności organizacji czasu wolnego, odkrywanie i rozwijanie zainteresowań, poszerzanie i zdobywanie wiedzy, zaspokajanie potrzeb kulturalnych i towarzyskich oraz zapewnienie poradnictwa specjalistycznego, oraz edukacyjnego.</p> <p><u>Usługi społeczne w ramach działalności KS:</u> poradnictwo specjalistyczne oraz edukacyjne, warsztaty tematyczne w zakresie rozwoju zainteresowań, aktywizacja społeczno-zawodowa, integracja społeczna i międzypokoleniowa.</p> <ol style="list-style-type: none"> 1) osoba zamieszkująca na terenie gminy Adamówka; 2) osoba powyżej 60 r.ż.; 3) osoba nieaktywna zawodowo. 	<u>40 osób</u>	<p>992 godz. usług opiekuńczych</p> <p>275 godz. usług społecznych</p>	76 886,80 zł	<p>Projekt pn.: Centrum Usług Społecznych „Społeczna Adamówka”, współfinansowanego ze środków Europejskiego Funduszu Społecznego w ramach Programu Operacyjnego Wiedza Edukacja Rozwój 2014-2020, <u>Oś priorytetowa II, Działanie 2.8.</u></p>
	<p>INTEGRACJA SPOŁECZNA I MIĘDZYPOKOLENIOWA</p> <p>Organizacja jednodniowej wycieczki integracyjnej (Solina – Polańczyk) dla uczestników 3 Klubów Seniora.</p>	29 osób	10 godz.	15 038,00 zł	<p>Grant w ramach projektu pn.: „Opracowanie i pilotażowe wdrożenie mechanizmów i planów deinstytucjonalizacji usług społecznych” w ramach Programu Operacyjnego Wiedza Edukacja Rozwój 2014-2020, <u>Oś priorytetowa II, Działanie 2.8.</u></p>

5	<p>USŁUGI OPIEKUŃCZE W MIEJSCU ZAMIESZKANIA Pomoc w zaspakajaniu codziennych potrzeb życiowych, opieka higieniczna, zalecona przez lekarza pielęgnacja oraz w miarę możliwości również zapewnienie kontaktów z otoczeniem.</p> <ol style="list-style-type: none"> 1) osoba zamieszkująca na terenie gminy Adamówka; 2) osoba powyżej 60 r.ż.; 3) osoba wymagająca opieki innych osób. 	<u>28 osób</u>	5 252 godz.	173 316,00 zł	Grant w ramach projektu pn.: „Opracowanie i pilotażowe wdrożenie mechanizmów i planów deinstytucjonalizacji usług społecznych” w ramach Programu Operacyjnego Wiedza Edukacja Rozwój 2014-2020, <u>Oś priorytetowa II, Działanie 2.8.</u>
6	<p>SPECJALISTYCZNE USŁUGI OPIEKUŃCZE W MIEJSCU ZAMIESZKANIA Rodzaje specjalistycznych usług dostosowanych do szczególnych potrzeb osób wymagających pomocy: uczenie i rozwijanie umiejętności niezbędnych do samodzielnego życia, pielęgnacja – jako wspieranie procesu leczenia, rehabilitacja fizyczna i usprawnienie zaburzonych funkcji organizmu, pomoc mieszkaniowa.</p> <ol style="list-style-type: none"> 1) osoba zamieszkująca na terenie gminy Adamówka; 2) osoba powyżej 60 r.ż.; 3) osoba wymagająca opieki innych osób; 4) osoba <u>wymagająca pomocy</u> w formie specjalistycznych usług, wynikających z rodzaju ich schorzenia lub niepełnosprawności 	<u>19 osób</u>	312 godz.	10 452,00 zł	Grant w ramach projektu pn.: „Opracowanie i pilotażowe wdrożenie mechanizmów i planów deinstytucjonalizacji usług społecznych” w ramach Programu Operacyjnego Wiedza Edukacja Rozwój 2014-2020, <u>Oś priorytetowa II, Działanie 2.8.</u>
7	<p>ASYSTENT OSOBY NIEPEŁNOSPRAWNEJ Usługa obejmuje:</p> <ul style="list-style-type: none"> <input type="checkbox"/> wsparcie w czynnościach samoobsługowych, w tym utrzymaniu higieny osobistej i czynnościach pielęgnacyjnych, <input type="checkbox"/> wsparcie w prowadzeniu gospodarstwa domowego i wypełnianiu ról społecznych (w przypadku samodzielnego zamieszkiwania), <input type="checkbox"/> wsparcie w przemieszczaniu 	<u>16 osób</u>	2 186,50 godz.	76 527,50 zł	Grant w ramach projektu pn.: „Opracowanie i pilotażowe wdrożenie mechanizmów i planów deinstytucjonalizacji usług społecznych” w ramach Programu Operacyjnego Wiedza Edukacja Rozwój 2014-2020, <u>Oś priorytetowa II, Działanie 2.8.</u>

	<p>się poza miejscem zamieszkania: pchanie wózka osoby niepełnosprawnej; pomoc w pokonywaniu barier architektonicznych,</p> <p>□ wsparcie w podejmowaniu aktywności życiowej i komunikowaniu się z otoczeniem, wsparcie w załatwianiu spraw urzędowych i związanych z poszukiwaniem pracy.</p> <ol style="list-style-type: none"> 1) osoba zamieszkująca na terenie gminy Adamówka; 2) osoba posiadająca znaczny stopień niepełnosprawności; 3) osoba wymagająca opieki innych osób. 				
8	<p>TELEOPIEKA – „OPASKA TELEMEDYCZNA”</p> <p>Teleopieka zapewnia profesjonalną opiekę na odległość - opaska stale monitoruje funkcje życiowe użytkownika i wysyła zabezpieczone dane do centrum teledygnicznego. W momencie nagłego upadku lub gdy użytkownik samodzielnie wciśnie przycisk SOS natychmiast zostaje wyzwolony alarm i powiadomione zostaje telecentrum.</p> <ol style="list-style-type: none"> 1) osoba zamieszkująca na terenie gminy Adamówka; 2) osoba powyżej 60 r.ż.; 3) osoba wymagająca opieki innych osób. 	<p><u>60 osób</u></p>	<p>57 opasek</p>	<p>59 836,04</p>	<p>Grant w ramach projektu pn.: „Opracowanie i pilotażowe wdrożenie mechanizmów i planów deinstytucjonalizacji usług społecznych” w ramach Programu Operacyjnego Wiedza Edukacja Rozwój 2014-2020, <u>Oś priorytetowa II</u>, Działanie 2.8.</p> <p>Program "Korpus Wsparcia Seniorów" na rok 2023</p> <p>Projekt pn.: Dzierżyna Dom Pomocy „Ciepliczanka”, współfinansowanego ze środków Europejskiego Funduszu Społecznego, w ramach Regionalnego Programu Operacyjnego</p>
<p>26 osób objętych usługą teleopieki (20 opasek)</p>	<p>Zakupiono 20 opasek bezpieczeństwa oraz opłacono abonament usługi teleopieki.</p>	<p>24 040,00 zł</p>			
<p><u>11 osób</u> objętych usługą teleopieki (9 opasek)</p>	<p>Opłacono abonament usługi teleopieki dla 9 opasek bezpieczeństwa</p>	<p>5 400,00 zł</p>			
<p>23 osób objętych usługą teleopieki (28 opasek)</p>	<p>Zakupiono 28 opasek bezpieczeństwa oraz opłacono abonament usługi teleopieki.</p>	<p>30 396,04 zł</p>			

					Województwa Podkarpackiego na lata 2014-2020, Oś priorytetowa VIII, Działanie 8.3
9	<p>USŁUGI SĄSIEDZKIE</p> <p>Pomoc i wsparcie w podstawowych czynnościach dnia codziennego, m.in. takich jak: bezpośrednia pomoc w miejscu zamieszkania związana z praniem, porządkowaniem, wspólną lekturą, realizacją działań pomocowych poza domem osób starszych takich jak: wizyta u lekarza, na poczcie, załatwienie spraw urzędowych, spacer, odwiedziny w szpitalu, pomoc przy robieniu zakupów, informowanie najbliższych lub odpowiednich służb o pilnych potrzebach czy pogorszeniu się stanu zdrowia.</p> <ol style="list-style-type: none"> 1) osoba zamieszkująca na terenie gminy Adamówka; 2) osoba powyżej 60 r.ż.; 3) osoba wymagająca opieki innych osób. 	<u>10 osób</u>	1 704,50 godz.	56 248,50 zł	Grant w ramach projektu pn.: „Opracowanie i pilotażowe wdrożenie mechanizmów i planów deinstytucjonalizacji usług społecznych” w ramach Programu Operacyjnego Wiedza Edukacja Rozwój 2014-2020, <u>Oś priorytetowa II, Działanie 2.8.</u>
10	<p>WSPARCIE SZKOLENIOWE, SPECJALISTYCZNE, PSYCHOLOGICZNE DLA OPIEKUNÓW FAKTYCZNYCH</p> <p>Usługa obejmują:</p> <p>poradnictwo psychologiczne, poradnictwo terapeutyczne, nauka pielęgnacji i opieki, nauka rehabilitacji, wsparcie dietetyczne.</p> <ol style="list-style-type: none"> 1) opiekun osoby wymagającej wsparcia, która ze względu na wiek, stan zdrowia albo stan psychiczny opieki takiej wymaga. 	<u>25 osób</u>	190 godz.	16 910,00 zł	Grant w ramach projektu pn.: „Opracowanie i pilotażowe wdrożenie mechanizmów i planów deinstytucjonalizacji usług społecznych” w ramach Programu Operacyjnego Wiedza Edukacja Rozwój 2014-2020, <u>Oś priorytetowa II, Działanie 2.8.</u>
11	<p>USŁUGA TRANSPORTOWA „OD DRZWI DO DRZWI”</p> <p>Usługa zapewniająca specjalny i łatwo dostępny transport dostosowany do potrzeb osób z niepełnosprawnościami.</p> <ol style="list-style-type: none"> 1) osoba zamieszkująca na terenie gminy Adamówka; 2) osoba powyżej 60 r.ż.; 3) osoba wymagająca pomocy w codziennym funkcjonowaniu, pozbawiona dostępności do różnego typu usług. 	<u>57 osób</u>	SAMOCHÓD MERCEDES – BENZ – 130 000,01 zł brutto – dostosowany do potrzeb os. z niepełnosprawnościami – za kwotę 14 268,00 zł	204 032,69 zł	Grant w ramach projektu pn.: „Opracowanie i pilotażowe wdrożenie mechanizmów i planów deinstytucjonalizacji usług społecznych” w ramach Programu Operacyjnego Wiedza Edukacja Rozwój 2014-2020, <u>Oś priorytetowa II, Działanie 2.8.</u>
			3 101 wykonanych kursów		

			11 983 km		
12	<p>MIESZKANIE WSPOMAGANE Z KOSZYKIEM USŁUG (USŁUGI OPIEKUŃCZE LUB ASYSTENCKIE)</p> <p>Pomoc w zaspakajaniu codziennych potrzeb życiowych, opieka higieniczna, zalecona przez lekarza pielęgnacja oraz w miarę możliwości zapewnienie kontaktów z otoczeniem, poprzez wsparcie w mieszkaniu wspomaganym.</p> <ol style="list-style-type: none"> 1) osoba niesamodzielna życiowo wymagająca wsparcia w codziennym funkcjonowaniu; 2) osoba zamieszkująca na terenie gminy Adamówka; 3) osoba powyżej 60 r.ż. 	<u>2 osoby</u>	<p>Adaptacja 3 pomieszczeń SP im. J. Pawła II w Adamówce, filia Cieplice pod działalność mieszkania wspomaganego - dostosowanego do potrzeb dwóch osób – 219 500,00 zł</p> <p>234 godz. zaplanowanego koszyka usług</p>	257 922,65 zł	<p>Grant w ramach projektu pn.: „Opracowanie i pilotażowe wdrożenie mechanizmów i planów deinstytucjonalizacji usług społecznych” w ramach Programu Operacyjnego Wiedza Edukacja Rozwój 2014-2020, <u>Oś priorytetowa II</u>, Działanie 2.8.</p>
13	<p>ASYSTENT OSOBISTY OSOBY NIEPEŁNOSPRAWNEJ</p> <p>Usługa obejmuje:</p> <ul style="list-style-type: none"> <input type="checkbox"/> wsparcie w czynnościach samoobsługowych, w tym utrzymaniu higieny osobistej i czynnościach pielęgnacyjnych, <input type="checkbox"/> wsparcie w prowadzeniu gospodarstwa domowego i wypełnianiu ról społecznych (w przypadku samodzielnego zamieszkiwania), <input type="checkbox"/> wsparcie w przemieszczaniu się poza miejscem zamieszkania: pchanie wózka osoby niepełnosprawnej; pomoc w pokonywaniu barier architektonicznych, <input type="checkbox"/> wsparcie w podejmowaniu aktywności życiowej i komunikowaniu się z otoczeniem. <ol style="list-style-type: none"> 1) osoba zamieszkująca na terenie 	<u>59 osób</u>	7 554,50 godz.	309 108,50 zł	<p>Fundusz Solidarnościowy w ramach Programu „Asystent osobisty osoby niepełnosprawnej” – edycja 2023.</p>

	<p>gminy Adamówka;</p> <p>2) osoba posiadająca orzeczenie o znacznym stopniu niepełnosprawności z niepełnosprawnością sprzężoną;</p> <p>3) osoba posiadająca orzeczenie o znacznym stopniu niepełnosprawności;</p> <p>4) osoba posiadająca orzeczenie o umiarkowanym stopniu niepełnosprawności;</p> <p>5) dziecko do 16 r.ż. z orzeczeniem o niepełnosprawności łącznie ze wskazaniami: konieczności stałej lub długotrwałej opieki lub pomocy innej osoby w związku ze znacznie ograniczoną możliwością samodzielnej egzystencji oraz konieczności stałego współudziału na co dzień opiekuna dziecka w procesie jego leczenia, rehabilitacji i edukacji.</p>				
14	<p>DZIENNY DOM POMOCY IM. BŁ. KS. AUGUSTA CZARTORYSKIEGO W CIEPLICACH</p> <p><input type="checkbox"/> Usługi opiekuńcze świadczone przez wykwalifikowaną kadrę;</p> <p><input type="checkbox"/> Specjalistyczne wsparcie, zgodne ze zdiagnozowanymi potrzebami, świadczone przez:</p> <p>a) Psychologa,</p> <p>b) Rehabilitanta,</p> <p>c) Terapeutę zajęciowego;</p> <p><input type="checkbox"/> Zajęcia aktywizacyjne w sferze fizycznej, intelektualnej oraz społecznej, w tym:</p> <p>a) Wsparcie instruktora rekreacji ruchowej,</p> <p>b) Trening kompetencji społecznych,</p> <p>c) Zajęcia edukacyjne,</p> <p><input type="checkbox"/> Organizację wyjazdów aktywizacji społecznej;</p> <p><input type="checkbox"/> Ubezpieczenie, dojazd i wyżywienie: (śniadanie, obiad).</p> <p>1) osoba zamieszkująca na terenie gminy Adamówka;</p> <p>2) osoba potrzebująca wsparcia w codziennym funkcjonowaniu, która ze względu na stan zdrowia lub niepełnosprawność wymaga opieki lub wsparcia w związku z niemożnością samodzielnego</p>	<u>31 osób</u>	250 dni	<p>1 004 943,51 zł – środki w ramach realizowanego o projektu;</p> <p>139 381,24 zł – środki własne po zakończonej realizacji projektu</p>	<p>Projekt pn.: Dzienny Dom Pomocy „Ciepliczanka”, współfinansowanego ze środków Europejskiego Funduszu Społecznego, w ramach Regionalnego Programu Operacyjnego Województwa Podkarpackiego na lata 2014-2020, Oś priorytetowa VIII, Działanie 8.3 oraz środki własne</p>
	<p>wykonywania co najmniej jedną z podstawowych czynności dnia codziennego;</p> <p>3) osoba starsza;</p> <p>4) osoba nieaktywna zawodowo; osoba w wieku poprodukcyjnym: kobieta – powyżej 60 roku życia, mężczyzna – powyżej 65 roku życia.</p>				

PAKIET USŁUG POMOCY I INTEGRACJI SPOŁECZNEJ DLA RODZIN Z DZIEĆMI +

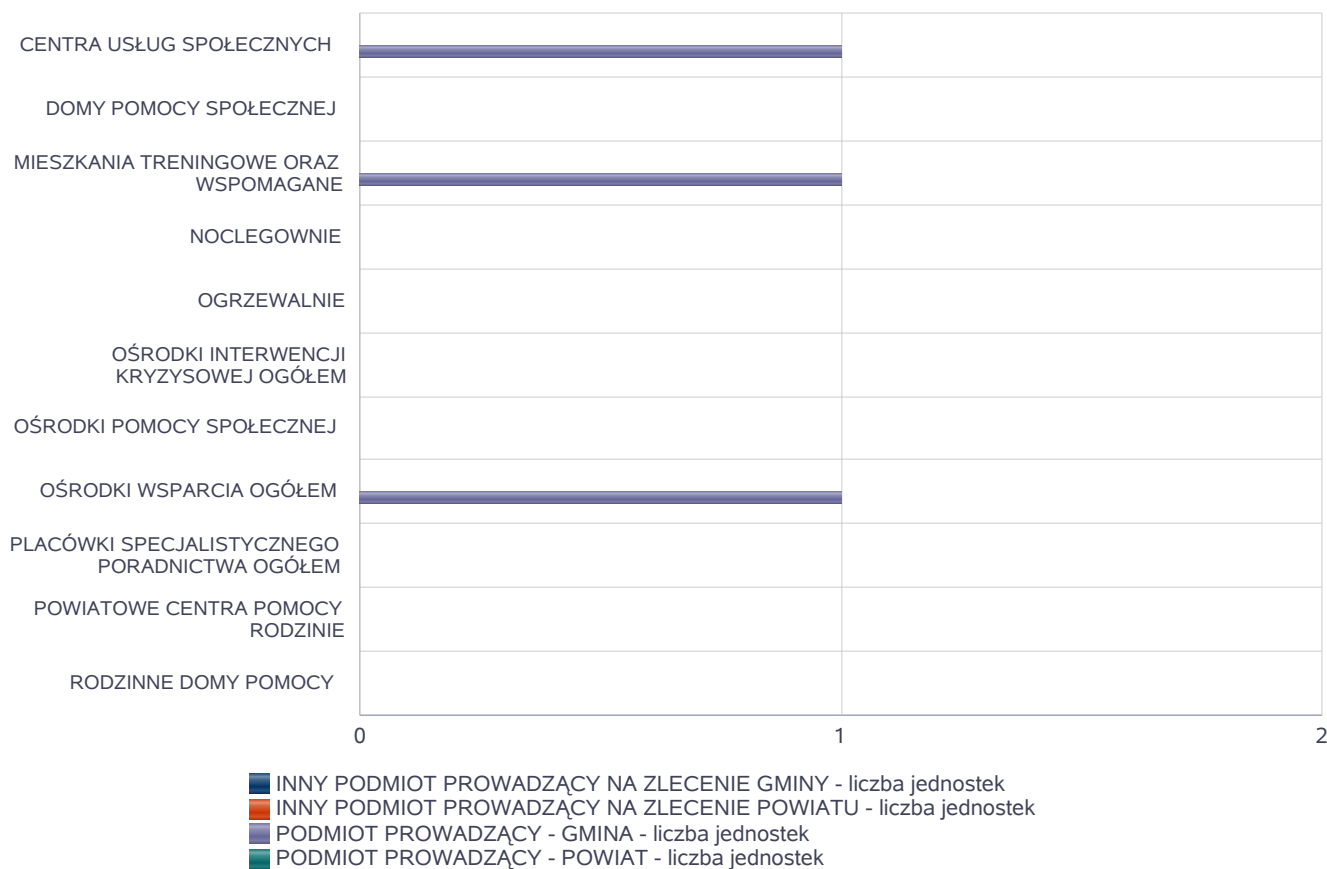
LP.	PAKIET USŁUG POMOCY I INTEGRACJI SPOŁECZNEJ DLA RODZIN Z DZIEĆMI +				
	NAZWA USŁUGI ZAKRES ŚWIADCZONEJ USŁUGI WARUNKI KWALIFIKOWANIA	LICZBA OSÓB	LICZBA GODZIN UDZIELONEGO WSPARCIA	ŁĄCZNA KWOTA	ŹRÓDŁA FINANSOWANIA
1	<p>PLACÓWKA WSPARCIA DZIENNEGO (PWD) PROWADZONA W FORMIE OPIEKUŃCZO-SPECJALISTYCZNEJ</p> <p>Usługi wynikające z formy opiekuńczej PWD:</p> <ul style="list-style-type: none"> <input type="checkbox"/> zapewnienie dzieciom i młodzieży opieki i wychowania, <input type="checkbox"/> pomoc w nauce, <input type="checkbox"/> organizacja czasu wolnego, <input type="checkbox"/> zabawa i zajęcia sportowe, <input type="checkbox"/> zajęcia rozwijające zainteresowania. <p>Usługi wynikające z formy specjalistycznej PWD:</p> <ul style="list-style-type: none"> <input type="checkbox"/> socjoterapeutyczne, <input type="checkbox"/> terapeutyczne, <input type="checkbox"/> korekcyjne, <input type="checkbox"/> kompensacyjne, <input type="checkbox"/> logopedyczne, <input type="checkbox"/> terapia pedagogiczna, <input type="checkbox"/> terapia psychologiczna, <input type="checkbox"/> socjoterapia. <p>1) dzieci i młodzież w wieku od 7 do 18 lat zamieszkałe na terenie gminy Adamówka.</p>	<p>49 osób, w tym 3 osoby wyłącznie korzystają ce ze wsparcia specjalisty cznego</p>	<p>1972 godz. usług opiekuńczych; 725 godz. usług specjalistycznych</p>	<p>145 655,00 zł</p>	<p>Projekt pn.: Centrum Usług Społecznych „Społeczna Adamówka”, współfinansowanego ze środków Europejskiego Funduszu Społecznego w ramach Programu Operacyjnego Wiedza Edukacja Rozwój 2014-2020, Oś priorytetowa II, Działanie 2.8.</p>
2	<p>RODZINNY PUNKT PORADNICTWA SPECJALISTYCZNEGO</p> <p>Usługi indywidualnego poradnictwa specjalistycznego z zakresu:</p> <ul style="list-style-type: none"> <input type="checkbox"/> wsparcia psychologicznego, <input type="checkbox"/> wsparcia pedagogicznego, <input type="checkbox"/> wsparcia logopedycznego, <input type="checkbox"/> wsparcia psychiatrycznego, <input type="checkbox"/> wsparcia terapeutycznego. <p>1) członkowie rodzin z dziećmi wyrażający potrzebę wsparcia</p>	<p>41 osób</p>	<p>585 godz.</p>	<p>70 200,00 zł</p>	<p>Projekt pn.: Centrum Usług Społecznych „Społeczna Adamówka”, współfinansowanego ze środków Europejskiego Funduszu Społecznego w ramach Programu Operacyjnego Wiedza Edukacja Rozwój 2014-2020, Oś priorytetowa II, Działanie 2.8.</p>

zamieszkali na terenie gminy Adamówka.				
<p>SPECJALISTYCZNE USŁUGI OPIEKUŃCZE DLA OSÓB Z ZABURZENIAMI PSYCHICZNYMI</p> <p>Specjalistyczne usługi opiekuńcze przeznaczone są dla:</p> <p>1. osób dorosłych, wykazujących zaburzenia wymienione w art. 3 pkt 1 ustawy o ochronie zdrowia psychicznego:</p> <p>a) chorych psychicznie (wykazujących zaburzenia psychiatryczne);</p> <p>b) upośledzonych umysłowo;</p> <p>c) osób wykazujących inne poważne zakłócenia czynności psychicznych, które zgodnie ze stanem wiedzy medycznej zaliczane są do zaburzeń psychicznych, a osoba ta wymaga takiej formy pomocy i opieki niezbędnej do życia w środowisku rodzinnym lub społecznym,</p> <p><u>2. w wyjątkowych przypadkach dla dzieci i młodzieży z zaburzeniami psychicznymi, pozbawionych dostępu do zajęć rehabilitacyjnych i rewalidacyjno-wychowawczych, jeśli nie mają możliwości uzyskania dostępu do zajęć świadczonych przez inne zobowiązane podmioty.</u></p>	8 osób	145 godz.	17 400,00	Dotacja Wojewody Podkarpackiego

Liczba jednostek organizacyjnych pomocy i integracji społecznej o zasięgu lokalnym i o zasięgu ponadgminnym w podziale na instytucję prowadzącą

Jednostka	INNY PODM. PROW. NA ZLEC. GMINY - liczba jedn.	INNY PODM. PROW. NA ZLEC. POW. - liczba jedn.	PODM. PROW. - GMINA - liczba jedn.	PODM. PROW. - POW. - liczba jedn.
CENTRA USŁUG SPOŁECZNYCH	X	X	1	X
DOMY POMOCY SPOŁECZNEJ	0	0	0	0
MIESZKANIA TRENINGOWE ORAZ WSPOMAGANE	0	0	1	0
NOCLEGOWNIE	0	0	0	0
OGRZEWALNIE	0	0	0	0
OŚRODKI INTERWENCJI KRYZYSOWEJ OGÓŁEM	X	0	X	0
OŚRODKI POMOCY SPOŁECZNEJ	X	X	0	X
OŚRODKI WSPARCIA OGÓŁEM	0	0	1	0
PLACÓWKI SPECJALISTYCZNEGO PORADNICTWA OGÓŁEM	X	0	X	0
POWIATOWE CENTRA POMOCY RODZINIE	X	X	X	0
RODZINNE DOMY POMOCY	0	X	X	X

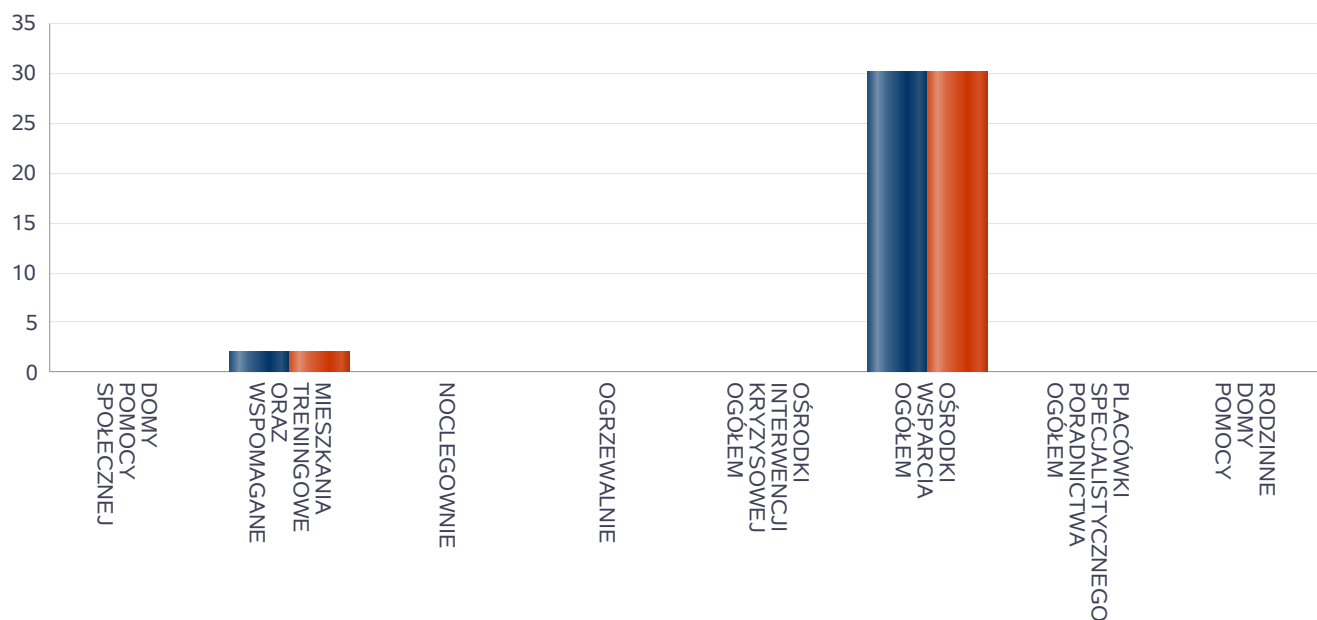
Liczba jednostek organizacyjnych pomocy i integracji społecznej



Liczba miejsc w jednostkach organizacyjnych pomocy i integracji społecznej o zasięgu lokalnym i o zasięgu ponadgminnym

Jednostka	liczba miejsc	liczba osób korzystających
DOMY POMOCY SPOŁECZNEJ	0	0
MIESZKANIA TRENINGOWE ORAZ WSPOMAGANE	2	2
NOCLEGOWNIE	0	0
OGRZEWALNIE	0	0
OŚRODKI INTERWENCJI KRYZYSOWEJ OGÓŁEM	X	0
OŚRODKI WSPARCIA OGÓŁEM	30	30
PLACÓWKI SPECJALISTYCZNEGO PORADNICTWA OGÓŁEM	X	0
RODZINNE DOMY POMOCY	0	0

Liczba miejsc w jednostkach organizacyjnych pomocy i integracji społecznej o zasięgu lokalnym i o zasięgu ponadgminnym

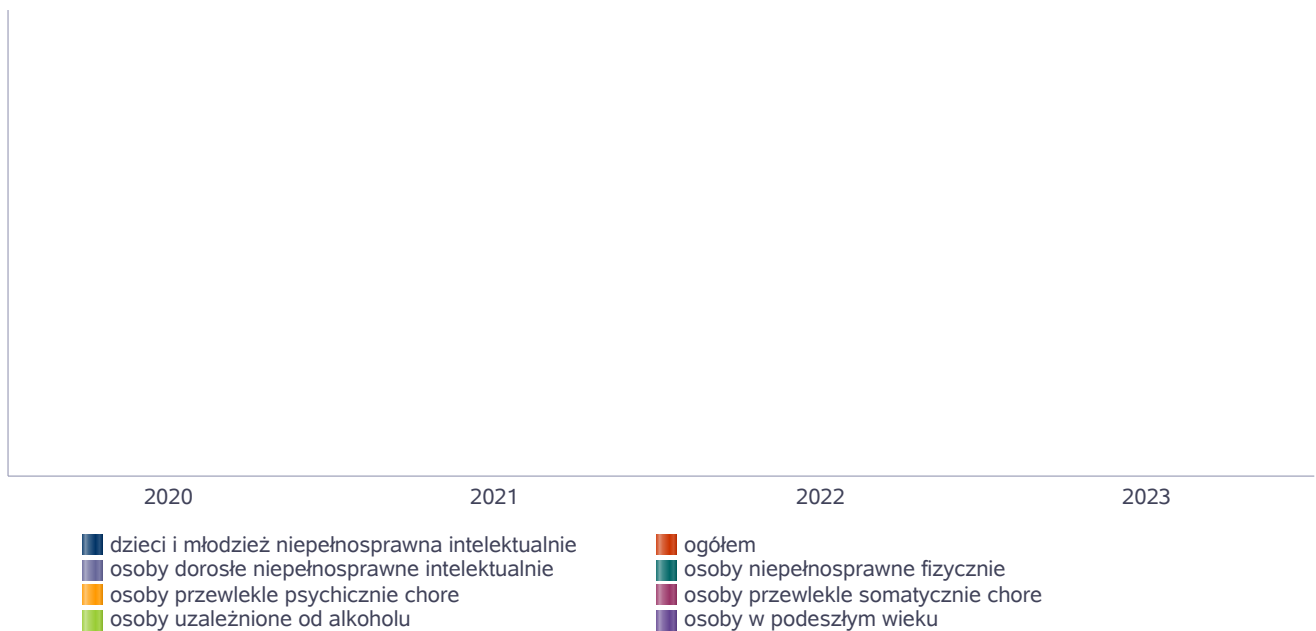


Nasylenie usługami w DPS

Wskaźnik obliczany jako stosunek liczby osób umieszczonych w DPS pomnożony przez 100 do sumy liczby osób umieszczonych w DPS i liczby oczekujących

Grupa osób	Wskaźnik nasycenia usługami w DPS-ach wyrażony w %			
	2020	2021	2022	2023
ogółem				
osoby w podeszłym wieku				
osoby przewlekle somatycznie chore				
osoby przewlekle psychicznie chore				
osoby dorosłe niepełnosprawne intelektualnie				
dzieci i młodzież niepełnosprawna intelektualnie				
osoby niepełnosprawne fizycznie				
osoby uzależnione od alkoholu				

Nasylenie usługami w DPS-ach

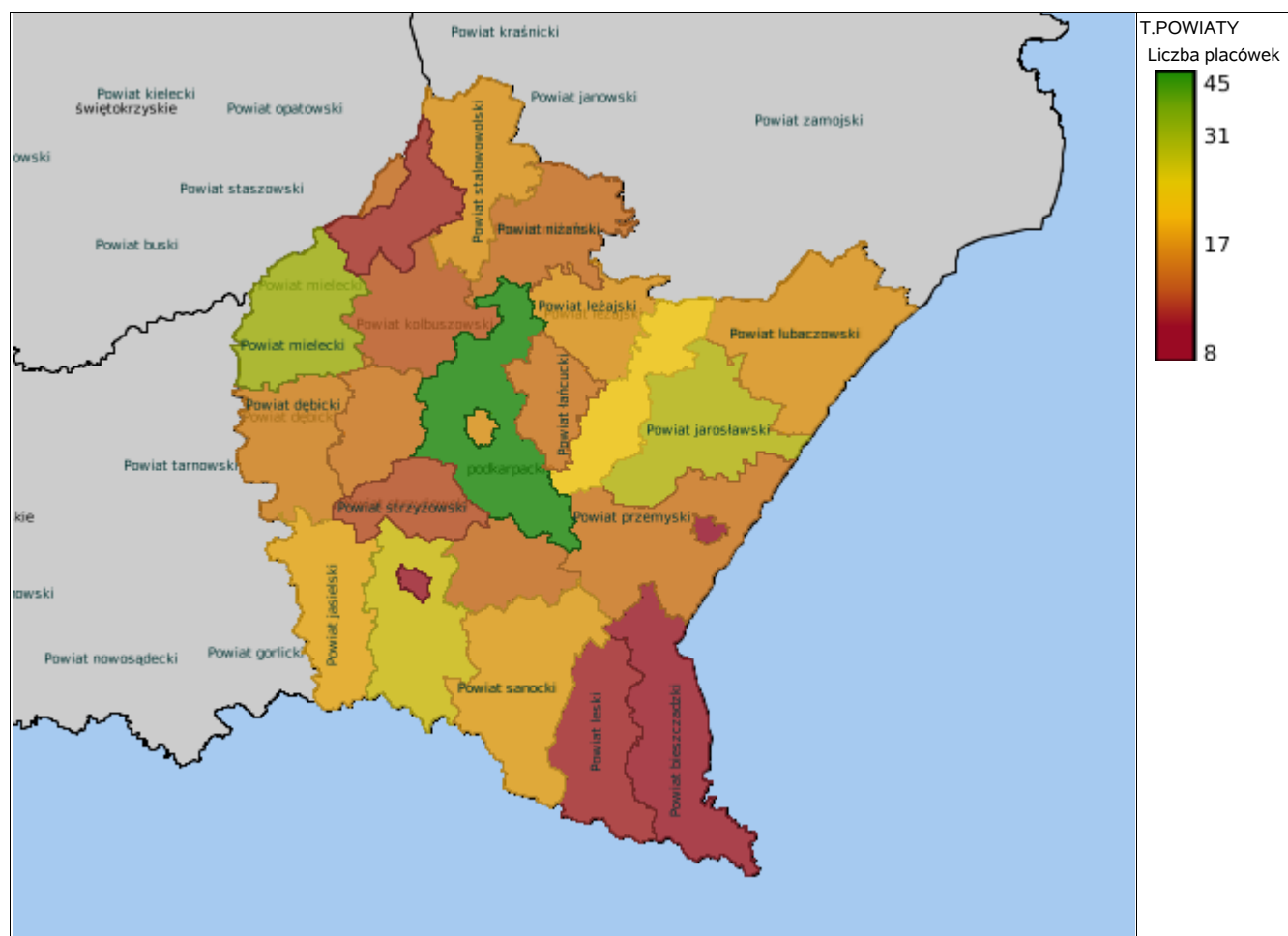


Rozmieszczenie jednostek organizacyjnych pomocy i integracji społecznej o zasięgu ponadgminnym

Powiat	Ogółem	CEN. USŁ. SPOŁ.	DOMY POMOCY SPOŁ.	MIESZK. TRENIN. ORAZ WSPOM.	NOCLE - GOWNIE	OGRZE - WALNIE	OŚR. POM. SPOŁ.	OŚRODKI WSPARCIA OGÓŁEM	RODZ. DOMY POM.
Powiat bieszczadzki	6	0	0	0	0	0	3	3	0
Powiat brzozowski	14	0	0	0	0	0	6	8	0
Powiat dębicki	15	1	0	0	0	0	6	8	0
Powiat jarosławski	25	0	0	0	0	0	11	14	0
Powiat jasielski	19	0	1	0	0	1	10	7	0
Powiat kolbuszowski	13	0	0	0	0	0	6	7	0
Powiat krośnieński (podkarpackie)	24	0	1	0	0	0	10	13	0
Powiat leski	8	0	1	0	0	0	5	2	0
Powiat leżajski	16	0	0	0	0	0	5	10	1
Powiat lubaczowski	15	0	1	0	0	0	8	6	0
Powiat m. Krosno	5	0	0	1	0	0	1	3	0
Powiat m. Przemyśl	6	0	0	2	0	0	1	3	0
Powiat m. Rzeszów	13	0	0	1	2	0	1	9	0
Powiat m. Tarnobrzeg	13	0	0	8	0	0	1	4	0
Powiat mielecki	30	0	0	6	1	1	10	12	0
Powiat niżański	13	0	0	0	0	0	7	6	0
Powiat przemyski	15	0	0	0	0	0	10	5	0
Powiat przeworski	24	2	0	2	0	0	7	13	0
Powiat ropczycko-sędziszowski	13	0	0	2	0	0	5	6	0
Powiat rzeszowski	35	0	1	1	0	0	14	19	0
Powiat sanocki	17	1	1	1	0	0	7	7	0
Powiat stalowowolski	17	0	0	0	1	0	6	10	0
Powiat strzyżowski	10	0	0	0	0	0	5	5	0
Powiat tarnobrzegi	7	0	0	0	0	0	4	3	0
Powiat łańcucki	14	0	0	2	0	0	7	5	0

Powiat	Ogółem	DOMY POMOCY SPOŁ.	MIESZK. TRENIN. ORAZ WSPOM.	NOCLE - GOWNIE	OGRZE - WALNIE	OŚR. INTER - WENCJI KRYZYS. OG.	OŚRODKI WSPARCIA OGÓŁEM	PLAC. SPEC. PORAD.	POWIAT. CENTRA POM. RODZ.
Powiat bieszczadzki	3	1	0	0	0	1	0	0	1
Powiat brzozowski	3	2	0	0	0	0	0	0	1
Powiat dębicki	4	2	0	0	0	1	0	0	1
Powiat jarosławski	7	4	1	0	0	0	1	0	1
Powiat jasielski	4	1	0	0	0	1	1	0	1
Powiat kolbuszowski	2	1	0	0	0	0	0	0	1
Powiat krośnieński (podkarpackie)	6	2	0	0	0	1	2	0	1
Powiat leski	2	0	1	0	0	0	0	0	1
Powiat leżajski	5	2	0	0	0	1	1	0	1
Powiat lubaczowski	6	3	0	0	0	1	1	0	1
Powiat m. Krosno	4	2	0	0	0	1	0	1	0
Powiat m. Przemyśl	2	2	0	0	0	0	0	0	0
Powiat m. Rzeszów	8	4	2	0	0	1	0	1	0

Powiat	Ogółem	DOMY POMOCY SPOŁ.	MIESZK. TRENIN. ORAZ WSPOM.	NOCLE - GOWNIE	OGRZE - WALNIE	OŚR. INTER - WENCJI KRYZYS. OG.	OŚRODKI WSPARCIA OGÓŁEM	PLAC. SPEC. PORAD.	POWIAT. CENTRA POM. RODZ.
Powiat m. Tarnobrzeg	4	2	2	0	0	0	0	0	0
Powiat mielecki	4	1	1	0	0	0	1	0	1
Powiat niżański	4	0	2	0	0	1	0	0	1
Powiat przemyski	3	2	0	0	0	0	0	0	1
Powiat przeworski	3	1	0	0	0	0	0	1	1
Powiat ropczycko- sędziszowski	5	2	0	0	0	1	1	0	1
Powiat rzeszowski	10	5	1	0	0	1	2	0	1
Powiat sanocki	5	2	1	0	0	0	1	0	1
Powiat stalowowolski	4	2	0	0	0	1	0	0	1
Powiat strzyżowski	4	2	0	0	0	1	0	0	1
Powiat tarnobrzegi	4	1	1	0	0	0	1	0	1
Powiat łańcucki	4	1	0	0	0	1	1	0	1



ZASOBY INSTYTUCJONALNE POMOCY I WSPARCIA

WYSZCZEGÓLNIENIE		Rok 2022	Rok oceny 2023	Prognoza 2024
OŚRODKI WSPARCIA - OGÓŁEM				
Liczba miejsc w placówkach ogółem	1	30	30	30
Liczba osób korzystających	2	30	30	30
Liczba osób oczekujących (wg stanu na 31 grudnia danego roku)	3	0	0	0
Liczba decyzji odmownych (wg stanu na 31 grudnia danego roku)	4	0	0	0
Kadra placówek - liczba osób zatrudnionych ogółem (wg stanu na 31 grudnia danego roku)	5	5	0	0
Roczny koszt prowadzenia i utrzymania placówek (w złotych)	6	728 948	1 004 944	1 000 000
W TYM (z wierszy 1-6, dotyczy wierszy 7-27):				
ŚRODOWISKOWE DOMY SAMOPOMOCY				
Liczba miejsc w placówkach ogółem	7	0	0	0
Liczba osób korzystających	8	0	0	0
Liczba osób umieszczonych	9	0	0	0
Liczba osób oczekujących (wg stanu na 31 grudnia danego roku)	10	0	0	0
Kadra placówek - liczba osób zatrudnionych ogółem (wg stanu na 31 grudnia danego roku)	11	0	0	0
Roczny koszt prowadzenia i utrzymania placówek (w złotych)	12	0	0	0
DZIENNE DOMY POMOCY				
Liczba miejsc w placówkach ogółem	13	30	30	30
Liczba osób korzystających	14	30	30	30
Liczba osób oczekujących (wg stanu na 31 grudnia danego roku)	15	0	0	0
Kadra placówek - liczba osób zatrudnionych ogółem (wg stanu na 31 grudnia danego roku)	16	5	0	0
Roczny koszt prowadzenia i utrzymania placówek (w złotych)	17	728 948	1 004 944	1 000 000
KLUBY SAMOPOMOCY				
Liczba miejsc w placówkach ogółem	18	0	0	0
Liczba osób korzystających	19	0	0	0
Liczba osób oczekujących (wg stanu na 31 grudnia danego roku)	20	0	0	0
Kadra placówek - liczba osób zatrudnionych ogółem (wg stanu na 31 grudnia danego roku)	21	0	0	0
Roczny koszt prowadzenia i utrzymania placówek (w złotych)	22	0	0	0
SCHRONISKA DLA OSÓB BEZDOMNYCH I SCHRONISKA DLA OSÓB BEZDOMNYCH Z USŁUGAMI OPIEKUŃCZYMI				
Liczba miejsc w placówkach ogółem	23	0	0	0
Liczba osób korzystających	24	0	0	0
Liczba osób skierowanych w wyniku eksmisji	25	0	0	0
Kadra placówek - liczba osób zatrudnionych ogółem (wg stanu na 31 grudnia danego roku)	26	0	0	0
Roczny koszt prowadzenia i utrzymania placówek (w złotych)	27	0	0	0
OGRZEWALNIE				

WYSZCZEGÓLNIENIE		Rok 2022	Rok oceny 2023	Prognoza 2024
Liczba miejsc w placówkach ogółem	28	0	0	0
Liczba osób korzystających	29	0	0	0
Kadra placówek - liczba osób zatrudnionych ogółem (wg stanu na 31 grudnia danego roku)	30	0	0	0
Roczny koszt prowadzenia i utrzymania placówek (w złotych)	31	0	0	0
NOCLEGOWNIE				
Liczba miejsc w placówkach ogółem	32	0	0	0
Liczba osób korzystających	33	0	0	0
Liczba osób skierowanych w wyniku eksmisji	34	0	0	0
Kadra placówek - liczba osób zatrudnionych ogółem (wg stanu na 31 grudnia danego roku)	35	0	0	0
Roczny koszt prowadzenia i utrzymania placówek (w złotych)	36	0	0	0

ZASOBY INSTYTUCJONALNE POMOCY i WSPARCIA (c.d.)

WYSZCZEGÓLNIENIE		Rok 2022	Rok oceny 2023	Prognoza 2024
DOMY POMOCY SPOŁECZNEJ				
Liczba miejsc w placówkach ogółem	1	0	0	0
Liczba miejsc usługi wsparcia krótkoterminowego	2	X	0	0
Liczba osób korzystających	3	0	0	0
Liczba osób korzystających z usługi wsparcia krótkoterminowego	4	X	0	0
Liczba osób umieszczonych	5	0	0	0
Liczba osób oczekujących (wg stanu na 31 grudnia danego roku)	6	0	0	0
Liczba decyzji odmownych (wg stanu na 31 grudnia danego roku)	7	0	0	0
Kadra placówek - liczba osób zatrudnionych ogółem (wg stanu na 31 grudnia danego roku)	8	0	0	0
Roczny koszt prowadzenia i utrzymania placówek (w złotych)	9	0	0	0
MIESZKANIA TRENINGOWE ORAZ WSPOMAGANE OGÓLEM				
Liczba miejsc w placówkach ogółem	10	0	2	2
Liczba osób korzystających	11	0	2	2
Liczba osób umieszczonych	12	0	2	2
Liczba osób oczekujących (wg stanu na 31 grudnia danego roku)	13	0	0	0
Kadra placówek - liczba osób zatrudnionych ogółem (wg stanu na 31 grudnia danego roku)	14	0	0	0
Roczny koszt prowadzenia i utrzymania placówek (w złotych)	15	0	257 923	100 000
OŚRODKI INTERWENCJI KRYZYSOWEJ OGÓLEM (powiatowe)				
Liczba miejsc w placówkach ogółem	16	0	0	0
Liczba osób korzystających	17	0	0	0
PLACÓWKI SPECJALISTYCZNEGO PORADNICTWA (powiatowe)				
Liczba osób korzystających	18	0	0	0

WYSZCZEGÓLNIENIE		Rok 2022	Rok oceny 2023	Prognoza 2024
Kadra placówek - liczba osób zatrudnionych ogółem (wg stanu na 31 grudnia danego roku)	19	0	0	0
Roczny koszt prowadzenia i utrzymania placówek (w złotych)	20	0	0	0
PLACÓWKI WSPARCIA DZIENNEGO				
Liczba miejsc w placówkach ogółem	21	45	30	15
Liczba osób korzystających	22	84	17	15
Kadra placówek - liczba osób zatrudnionych ogółem (wg stanu na 31 grudnia danego roku)	23	0	145 655	50 000
Roczny koszt prowadzenia i utrzymania placówek (w złotych)	24	214 960	145 656	145 656
PLACÓWKI OPIEKUŃCZO-WYCHOWAWCZE OGÓŁEM				
Liczba miejsc w placówkach ogółem	25	X	X	X
Liczba osób korzystających	26	X	X	X
Kadra placówek - liczba osób zatrudnionych ogółem (wg stanu na 31 grudnia danego roku)	27	X	X	X
Roczny koszt prowadzenia i utrzymania placówek (w złotych)	28	X	X	X
W tym: PLACÓWKI TYPU RODZINNEGO				
Liczba miejsc w placówkach ogółem	29	X	X	X
Liczba osób korzystających	30	X	X	X
Kadra placówek - liczba osób zatrudnionych ogółem (wg stanu na 31 grudnia danego roku)	31	X	X	X
Roczny koszt prowadzenia i utrzymania placówek (w złotych)	32	X	X	X
CENTRUM INTEGRACJI SPOŁECZNEJ				
Liczba uczestników zajęć	33	0	0	0
KLUB INTEGRACJI SPOŁECZNEJ				
Liczba uczestników zajęć	34	0	0	0
WARSZTAT TERAPII ZAJĘCIOWEJ				
Liczba uczestników zajęć	35	0	0	0
Kadra placówek - liczba osób zatrudnionych ogółem (wg stanu na 31 grudnia danego roku)	36	0	0	0
Roczny koszt prowadzenia i utrzymania placówek (w złotych)	37	0	0	0
ZAKŁAD AKTYWNOŚCI ZAWODOWEJ				
Liczba uczestników zajęć	38	0	0	0

INNE INSTYTUCJE POMOCY I WSPARCIA

Rodzaj instytucji	Wyszczególnienie		Rok 2022	Rok oceny 2023	Prognoza 2024
Spółdzielnie socjalne dla których JST jest założycielem lub członkiem	Liczba spółdzielni socjalnych	1	1	1	1
	Liczba osób zatrudnionych w spółdzielniach socjalnych (ogółem wg stanu na 31 grudnia danego roku)	2	10	15	15
	W tym, z wiersza powyżej, liczba osób, o których mowa w art. 4 ust. 1 ustawy o spółdzielniach socjalnych, zatrudnionych w spółdzielniach socjalnych	3	8	13	13

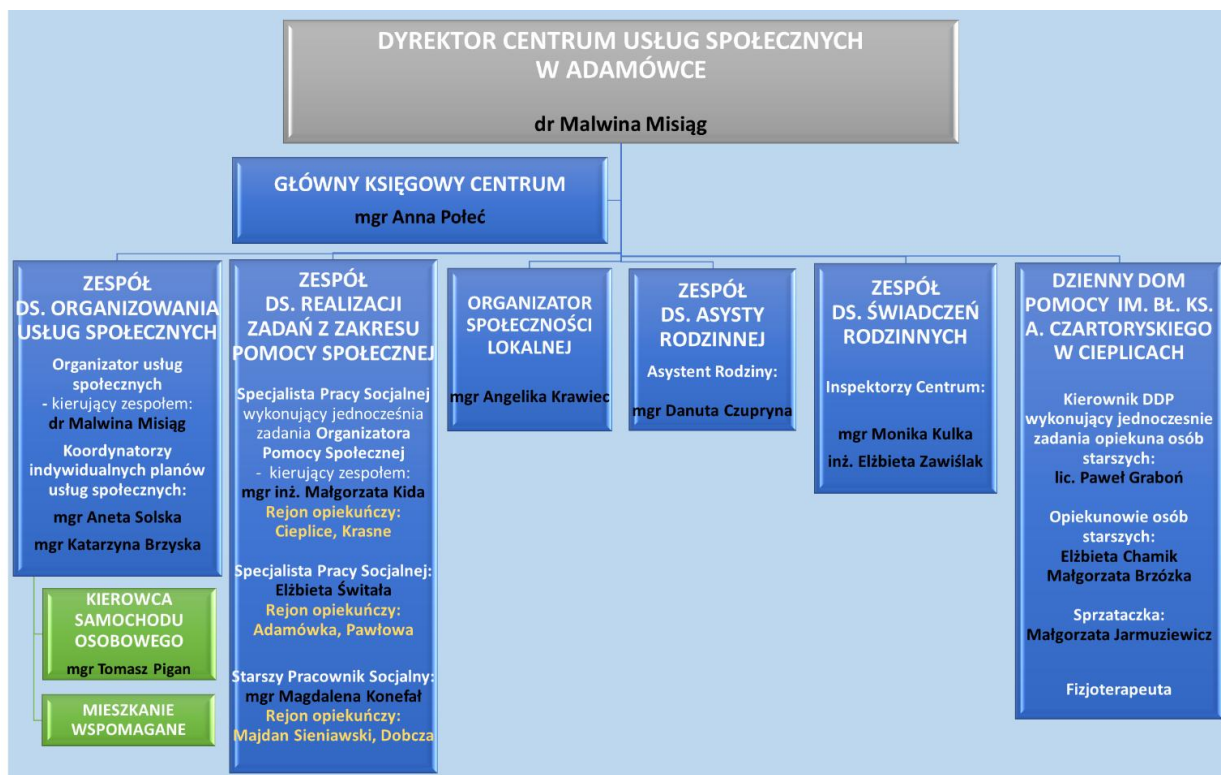
Rodzaj instytucji	Wyszczególnienie	Rok 2022	Rok oceny 2023	Prognoza 2024
	(wg stanu na 31 grudnia danego roku)			
Liczba organizacji pozarządowych w obszarze włączenia społecznego działających na terenie JST	4	13	14	14

6. Kadra jednostki organizacyjnej pomocy społecznej

Utworzenie i prowadzenie centrum usług społecznych należy do zadań własnych gminy o charakterze fakultatywnym. Do zadań własnych gminy o charakterze obowiązkowym należy natomiast utrzymywanie i zapewnienie środków na wynagrodzenia pracowników zespołu do spraw realizacji zadań z zakresu pomocy społecznej w centrum usług społecznych. Zgodnie z art. 23 ustawy o realizowaniu usług społecznych przez centrum usług społecznych w ramach struktury organizacyjnej centrum wyodrębnia się w szczególności: stanowisko dyrektora centrum; zespół do spraw organizowania usług społecznych; zespół do spraw realizacji zadań z zakresu pomocy społecznej oraz stanowisko organizatora społeczności lokalnej. Ustawa wskazuje, iż w centrum mogą zostać wyodrębnione także zespoły lub stanowiska inne niż ww., jeżeli potrzeba ich wyodrębnienia wynika z uwarunkowań lokalnych lub rodzaju usług społecznych lub innych zadań realizowanych przez centrum. W związku z powyższym uchwałą nr VIII/61/2022 Rady Gminy Adamówka z dnia 16 listopada 2022 r. w sprawie wprowadzenia zmian do statutu Centrum Usług Społecznych w Adamówce w strukturze CUS wyodrębniono zespół pn.: Dzienny Dom Pomocy im. bł. ks. Augusta Czarotoryskiego w Cieplicach, w skład którego wchodzi Kierownik Dziennego Domu Pomocy, Opiekunowie Osób Starszych, Fizjoterapeuta oraz Sprzątaczkę. Kolejną uchwałą o nr VI/58/2023 Rady Gminy Adamówka z dnia 14 listopada 2023 r. w sprawie wprowadzenia zmian do statutu Centrum Usług Społecznych w Adamówce w zespole ds. organizowania usług społecznych wyodrębniono stanowisko kierowcy samochodu osobowego oraz utworzono mieszkania wspomagane. Mając natomiast na uwadze art. 110 ust. 11 oraz ust. 12 ustawy o pomocy społecznej centrum w ramach zespołu ds. realizacji zadań z zakresu pomocy społecznej zatrudnia pracowników socjalnych proporcjonalnie do liczby ludności gminy w stosunku jeden pracownik socjalny zatrudniony w pełnym wymiarze czasu pracy na 2000 mieszkańców lub proporcjonalnie do liczby rodzin i osób samotnie gospodarujących, objętych pracą socjalną w stosunku jeden pracownik socjalny zatrudniony w pełnym wymiarze czasu pracy na nie więcej niż 50 rodzin i osób samotnie gospodarujących, przy wskazaniu, iż centrum usług społecznych, zatrudnia w pełnym wymiarze czasu pracy nie mniej niż 2,5 pracowników socjalnych.

W roku sprawozdawczym w omawianej jednostce organizacyjnej w ramach umowy o pracę zatrudnionych było łącznie 18 osób - szczegółowy stan zatrudnienia pracowników CUS Adamówka przedstawia poniższy schemat. Natomiast w ramach umów cywilno-prawnych zatrudniono 21 osób – asystenci osobiści osoby niepełnosprawnej.

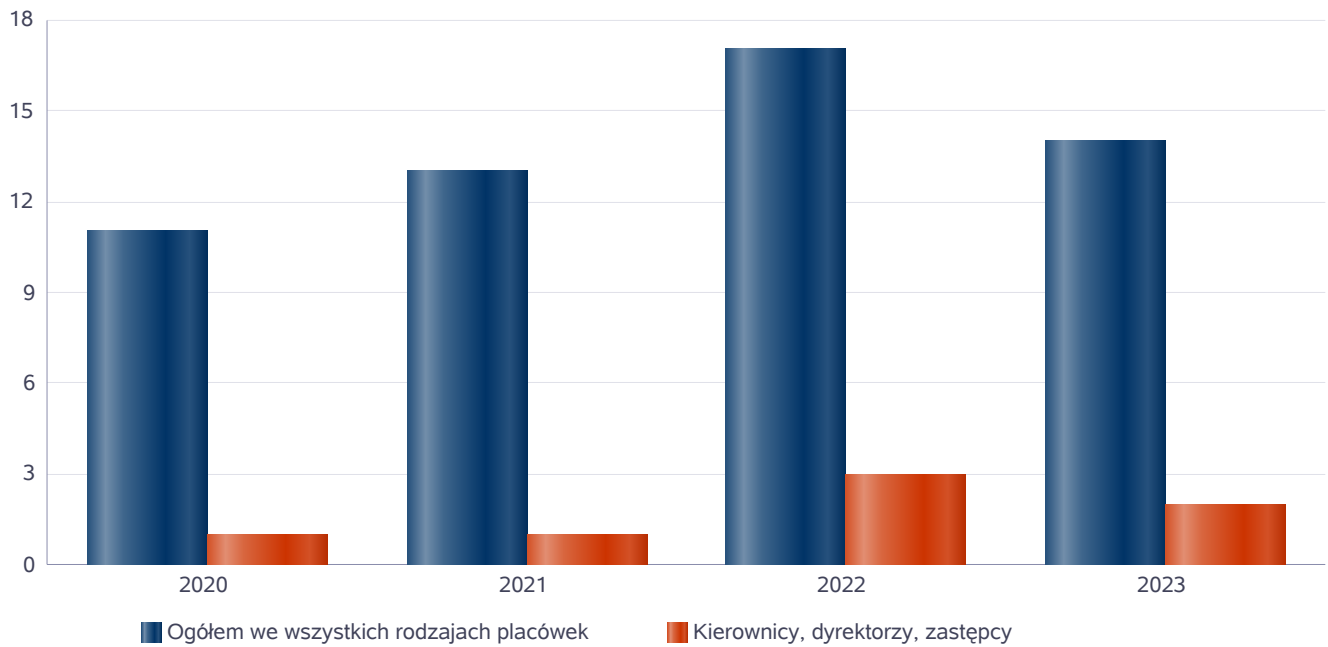
Wskazania wymaga, iż wynagrodzenia dwóch koordynatorów indywidualnych planów usług społecznych (1/1 etatu), organizatora usług społecznych (1/2 etatu) oraz organizatora społeczności lokalnej (1/1 etatu) do września 2023 r. finansowane były w ramach kosztów bezpośrednich projektu pn.: Centrum Usług Społecznych „Społeczna Adamówka” realizowanego w ramach PO WER 2014-2020, Działania 2.8., ponadto od 1 stycznia 2023 r. do 30 września 2023 r. (? etatu) KIPUS, (1/2 etatu) OSŁ, (? etatu) specjalisty pracy socjalnej (1/4 etatu) asystenta rodziny oraz od 1 sierpnia 2023 r. do 30 września 2023 r. (1/1 etatu) kierowcy finansowane były w ramach realizacji grantu w ramach projektu pn.: „Opracowanie i pilotażowe wdrożenie mechanizmów planów deinstytucjonalizacji usług społecznych” w ramach PO WER 2014-2020, Działania 2.8. Wynagrodzenia pracowników DDP im. bł. ks. A. Czarotoryskiego w Cieplicach do 30 września 2024 r. finansowane były w ramach realizacji projektu pn.: Dzienny Dom Pomocy „Ciepliczanka”, współfinansowanego ze EFS, Działanie 8.3, RPO WP 2014-2020.



Kadra jednostek organizacyjnych pomocy społecznej - osoby zatrudnione

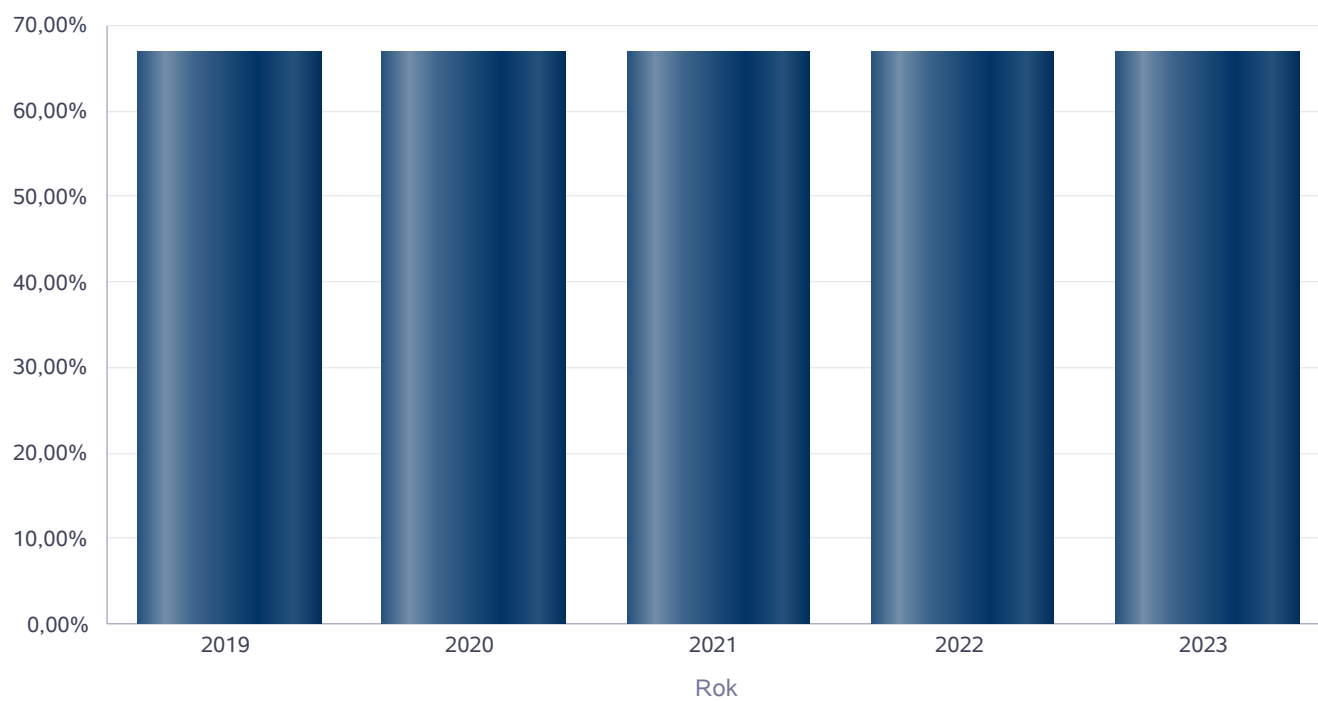
Zatrudnieni	Liczba osób			
	2020	2021	2022	2023
Ogółem we wszystkich rodzajach placówek	11	13	17	14
Kierownicy, dyrektorzy, zastępcy	1	1	3	2

Kadra jednostek organizacyjnych pomocy społecznej - osoby zatrudnione



Kadra jednostek organizacyjnych pomocy społecznej

Rok	Wskaźnik
2019	66,67%
2020	66,67%
2021	66,67%
2022	66,67%
2023	66,67%



Czy ośrodek/CUS spełnia ustawowy warunek 1 pracownik socjalny na 2000 osób lub 1 pracownik socjalny na 50 rodzin korzystających z pracy socjalnej i czy zatrudnia co najmniej 3 pracowników socjalnych

Rok	Czy spełniony warunek ustawy dot. pracowników socjalnych	Liczba mieszkańców wg GUS	Liczba rodzin w gminie korzystająca z pracy socjalnej	Liczba pracowników socjalnych
2019	Tak	4 074	225	3
2020	Tak	4 030	320	3
2021	Tak	3 996	134	3
2022	Tak	4 035	163	3
2023	Tak	4 032	176	3

6.1. Zatrudnienie pomocnicze w jednostce organizacyjnej pomocy społecznej

Zatrudnienie pomocnicze w jednostce organizacyjnej pomocy społecznej w roku oceny kształtowało się na następującym poziomie: liczba wolontariuszy wyniosła 0 osób, w ramach zatrudnienia subsydiowanego (roboty publiczne, prace interwencyjne i inne) pracowało 0 osób, staże odbywało 2 osoby. Poniżej prezentujemy w formie graficznej szczegółowe dane dotyczące wskaźnika zatrudnienia subsydiowanego w jednostce.

6.2. Zespoły pracy socjalnej i integracji społecznej w jednostce pomocy społecznej

W 2023 roku w jednostce pomocy społecznej funkcjonował 1 Zespół pracy socjalnej i integracji społecznej, który liczył 3 osoby w tym 1 pracownik socjalny oraz 2 specjalistów, o których mowa w artykule 110 ustęp 3 ustawy o pomocy społecznej.


7. Środki finansowe na wydatki w pomocy społecznej i innych obszarach polityki społecznej w budżecie jednostki samorządu terytorialnego

Centrum Usług Społecznych w Adamówce w roku budżetowym 2023 wydatkowało łączną kwotę na realizację zadań zleconych i własnych w wysokości: 7 084 634,19 zł (o 3 135 032,37 zł (30,68%) mniej niż w roku budżetowym 2022).

Szczegółową strukturę wydatków uwzględniającą rodzaje realizowanych zadań, wraz z zwiększeniami bądź zmniejszeniami wydatkowania zgodnymi z klasyfikacją budżetową w porównaniu do roku 2022 przedstawia poniższa tabela.


Podział zgodnie z klasyfikacją budżetową	Wydatki pokryte ze środków własnych gminy (W) w zł	Wydatki pokryte z dotacji zewnętrznych (Z) w zł	Różnica w porównaniu do 2021 r. (+, -)* w zł
85202 Domy Pomocy Społecznej	161 250,57	-	+5 263,92(W)
85213 Składki na ubezpieczenie zdrowotne opłacane za osoby pobierające niektóre świadczenia z pomocy społecznej, niektóre świadczenia rodzinne	-	2 776,80	+1 185,70(Z)
85214 Zasiłki okresowe, celowe i pomoc w naturze oraz składki na ubezpieczenie emerytalne i rentowe	10 000,00	47 250,00	-1 400,00(W) +2 569,00(Z)
85216 Zasiłki stałe		63 034,38	+19 785,70(Z)
85219 Ośrodek Pomocy Społecznej	359 033,98	121 887,98	+169,88(W) -23 610,88(Z)
85228 Usługi opiekuńcze i specjalistyczne usługi	-	17 400,00	+17 400,00(Z)
85230 Pomoc w zakresie dożywiania.	102 116,93	297 273,39	+22 626,38(W) +4 157,21(Z)
85295 Pozostała działalność. Pomoc społeczna.	199 352,79	2 684 143,34	+172 790,50(W) -2 127 130,18(Z)
85395 Pozostała działalność. Pozostała działalność w zakresie polityki społecznej.		23 970,00	-6 018,00(Z)
85415 Pomoc materialna dla uczniów o charakterze socjalnym	12 110,38	108 993,41	-924,30(W) -8 318,72(Z)
85495 Pozostała działalność. Edukacyjna opieka wychowawcza.	0,00	4 464,00	+4 464,00(Z)
85502 Świadczenia rodzinne, świadczenia z funduszu alimentacyjnego oraz składki na ubezpieczenia emerytalne i rentowe z ubezpieczenia społecznego.	85 725,87	2 365 386,08	+38 556,14(W) +177 926,37(Z)
85503 Karta Dużej Rodziny. Rodzina.	-	1 037,00	+154,00(Z)
85504 Wspieranie rodziny.	56 092,95	10 285,34	-2 697,84(W) +7 285,34(Z)
85513 Składki na ubezpieczenie zdrowotne opłacane za osoby pobierające niektóre świadczenia rodzinne (...) oraz za osoby pobierające zasiłki dla opiekunów	-	29 950,55	+12 371,75(Z)
85595 Pozostała działalność. Rodzina	-	11 989,95	+8 997,06(Z)
RAZEM	985 683,47	5 789 842,22	+209 887,66(W) -3 654 028,53(Z)

WYDATKI W OBSZARACH POLITYKI SPOŁECZNEJ W JEDNOSTKACH SAMORZĄDU TERYTORIALNEGO



- 855 - RODZINA
- 852 - POMOC SPOŁECZNA
- 854 - EDUKACYJNA OPIEKA WYCHOWAWCZA
- 851 - OCHRONA ZDROWIA
- 853 - POZOSTAŁE ZADANIA W ZAKRESIE POLITYKI SPOŁECZNEJ

WYDATKI W OBSZARACH POLITYKI SPOŁECZNEJ W OPS / PCPR



- 855 - RODZINA
- 852 - POMOC SPOŁECZNA
- 854 - EDUKACYJNA OPIEKA WYCHOWAWCZA
- 853 - POZOSTAŁE ZADANIA W ZAKRESIE POLITYKI SPOŁECZNEJ
- 851 - OCHRONA ZDROWIA

**ŚRODKI FINANSOWE NA WYDATKI W POMOCY SPOŁECZNEJ I INNYCH OBSZARACH POLITYKI SPOŁECZNEJ W BUDŻECIE JEDNOSTKI SAMORZĄDU TERYTORIALNEGO
ZADANIA WŁASNE I ZADANIA ZLECONE - w złotych**

WYSZCZEGÓLNIENIE		Rok 2022	Rok oceny 2023	Prognoza 2024
OGÓŁEM				
OGÓŁEM (działy)	1	10 278 871	4 381 120	4 400 441
W tym: w budżecie OPS/PCPR	2	10 215 793	4 289 511	4 337 591
851 - OCHRONA ZDROWIA				
85153 - Przeciwdziałanie narkomanii	3	3 550	8 000	8 000
w tym: w budżecie OPS / PCPR	4	0	0	0
85154 - Przeciwdziałanie alkoholizmowi	5	50 788	76 109	46 000
w tym: w budżecie OPS / PCPR	6	0	0	0
852 - POMOC SPOŁECZNA				
85202 - Domy pomocy społecznej	7	155 986	161 251	160 000
w tym: w budżecie OPS / PCPR	8	155 986	161 251	160 000
85203 - Ośrodki Wsparcia	9	0	0	0
w tym: w budżecie OPS / PCPR	10	0	0	0
85205 - Zadania w zakresie przeciwdziałania przemocy w rodzinie	11	0	0	0
w tym: w budżecie OPS / PCPR	12	0	0	0
85213 - Składki na ubezpieczenie zdrowotne opłacane za osoby pobierające niektóre świadczenia z pomocy społecznej oraz za osoby uczestniczące w zajęciach w centrum integracji społecznej	13	1 592	2 777	3 000
w tym: w budżecie OPS / PCPR	14	1 592	2 777	3 000
85214 - Zasiłki okresowe, celowe i pomoc w naturze oraz składki na ubezpieczenia emerytalne i rentowe	15	56 081	57 250	48 444
w tym: w budżecie OPS	16	56 081	57 250	48 444
85215 - Dodatki mieszkaniowe	17	0	0	0
w tym: w budżecie OPS	18	0	0	0
85216 - Zasiłki stałe	19	43 249	63 034	115 519
w tym: w budżecie OPS	20	43 249	63 034	115 519
85218 - Powiatowe Centra Pomocy Rodzinie	21	X	X	X
w tym: w budżecie PCPR	22	X	X	X
85219 - Ośrodki Pomocy Społecznej	23	504 363	480 922	500 000
w tym: w budżecie OPS	24	504 363	480 922	500 000
85220 - Jednostki specjalistycznego poradnictwa, mieszkania chronione i ośrodki interwencji kryzysowej	25	0	0	0
w tym: w budżecie OPS / PCPR	26	0	0	0
85228 - Usługi opiekuńcze i specjalistyczne usługi opiekuńcze	27	0	17 400	58 000
w tym: w budżecie OPS / PCPR	28	0	17 400	58 000
85230 - Pomoc w zakresie dożywiania	29	372 607	399 390	307 628
w tym: w budżecie OPS	30	372 607	399 390	307 628
85231 - Pomoc dla cudzoziemców	31	0	0	0
w tym: w budżecie OPS / PCPR	32	0	0	0
W tym (z wiersza 31): Wydatki na pomoc dla cudzoziemców w celu integracji ze środowiskiem (cudzoziemcy, którzy uzyskali status uchodźcy lub ochronę uzupełniającą)	33	0	0	0
w tym: w budżecie OPS / PCPR	34	0	0	0
85232 - Centra Integracji Społecznej	35	0	0	0

WYSZCZEGÓLNIENIE		Rok 2022	Rok oceny 2023	Prognoza 2024
w tym: w budżecie OPS / PCPR	36	0	0	0
85278 - Usuwanie skutków klęsk żywiołowych	37	0	0	0
w tym: w budżecie OPS / PCPR	38	0	0	0
85295 - Pozostała działalność	39	4 837 836	414 972	500 000
w tym: w budżecie OPS / PCPR	40	4 837 836	414 972	500 000
853 - POZOSTAŁE ZADANIA W ZAKRESIE POLITYKI SPOŁECZNEJ				
85311 - Rehabilitacja zawodowa i społeczna osób niepełnosprawnych	41	0	0	0
w tym: w budżecie OPS / PCPR	42	0	0	0
85321 - Zespoły orzekania o niepełnosprawności	43	0	0	0
w tym: w budżecie dyspozycji OPS / PCPR	44	0	0	0
85324 - Państwowy Fundusz Rehabilitacji Osób Niepełnosprawnych	45	0	0	0
w tym: w budżecie OPS / PCPR	46	0	0	0
85395 - Pozostała działalność w zakresie polityki społecznej	47	29 988	23 970	25 000
w tym: w budżecie OPS / PCPR	48	29 988	23 970	25 000
854 - EDUKACYJNA OPIEKA WYCHOWAWCZA				
85415 - Pomoc materialna dla uczniów o charakterze socjalnym	49	130 347	121 104	120 000
w tym: w budżecie OPS / PCPR	50	130 347	121 104	120 000
85416 - Pomoc materialna dla uczniów o charakterze motywacyjnym	51	8 740	7 500	8 850
w tym: w budżecie OPS / PCPR	52	0	0	0
855 - RODZINA				
85501 - Świadczenie wychowawcze	53	1 769 744	0	0
w tym: w budżecie OPS / PCPR	54	1 769 744	0	0
85502 - Świadczenia rodzinne, świadczenie z funduszu alimentacyjnego oraz składki na ubezpieczenia emerytalne i rentowe z ubezpieczenia społecznego	55	2 234 630	2 451 112	2 400 000
w tym: w budżecie OPS / PCPR	56	2 234 630	2 451 112	2 400 000
85504 - Wspieranie rodziny	57	61 791	66 378	70 000
w tym: w budżecie OPS / PCPR	58	61 791	66 378	70 000
85516 - Tworzenie i funkcjonowanie żłobków	59	0	0	0
w tym: w budżecie OPS / PCPR	60	0	0	0
85516 - Tworzenie i funkcjonowanie klubów dziecięcych	61	0	0	0
w tym: w budżecie OPS / PCPR	62	0	0	0
85516 - Dzienni opiekunowie	63	0	0	0
w tym: w budżecie OPS / PCPR	64	0	0	0
85508 - Rodziny zastępcze	65	0	0	0
w tym: w budżecie OPS / PCPR	66	0	0	0
85510 - Działalność placówek opiekuńczo-wychowawczych	67	0	0	0
w tym: w budżecie OPS / PCPR	68	0	0	0
85513 - Składki na ubezpieczenie zdrowotne opłacane za osoby pobierające niektóre świadczenia rodzinne, zgodnie z przepisami ustawy o świadczeniach rodzinnych oraz za osoby pobierające zasiłki dla opiekunów, zgodnie z przepisami ustawy z dnia 4	69	17 579	29 951	30 000

WYSZCZEGÓLNIENIE		Rok 2022	Rok oceny 2023	Prognoza 2024
kwietnia 2014 r. o ustaleniu i wypłacie zasiłków dla opiekunów				
w tym: w budżecie OPS / PCPR	70	17 579	29 951	30 000
85514 - Składki na ubezpieczenie zdrowotne opłacane za osoby przebywające na urloпах wychowawczych, za osoby zatrudnione jako nianie oraz za osoby sprawujące osobistą opiekę nad dzieckiem	71	0	0	0
w tym: w budżecie OPS / PCPR	72	0	0	0
85578 Usuwanie skutków klęsk żywiołowych	73	0	0	0
w tym: w budżecie OPS / PCPR	74	0	0	0

8. Aktywność projektowo-konkursowa jednostki organizacyjnej pomocy społecznej

Aktywność projektowo-konkursowa jednostki organizacyjnej pomocy społecznej polega na realizacji projektów finansowanych z Europejskiego Funduszu Społecznego, udziału w konkursach ogłaszanych przez Ministerstwo Rodziny i Polityki Społecznej oraz na realizacji programów ostonowych.

W roku sprawozdawczym Centrum Usług Społecznych w Adamówce realizowało i pozytywnie rozliczyło następujące projekty:

- Projekt pn.: Centrum Usług Społecznych "Społeczna Adamówka" złożyony w ramach naboru nr POWR.02.08.00-IP.03-00-001/20 Programu Operacyjnego Wiedza Edukacja Rozwój 2014-2020; Osi priorytetowej: II. Efektywne polityki publiczne dla rynku pracy, gospodarki i edukacji; Działania: 2.8 Rozwój usług społecznych świadczonych w środowisku lokalnym. Projekt realizowany był w okresie od 1 stycznia 2020 r. do 30 września 2023 r. Łączna wysokość wydatków kwalifikowalnych Projektu wyniosła 2 499 959,10 zł i obejmowała: dofinansowanie w kwocie 2 499 959,10 zł, z następujących źródeł: ze środków europejskich w kwocie 2 106 965,52 zł oraz ze środków dotacji celowej w kwocie 392 993,58 zł. Celem głównym projektu było zwiększenie dostępności usług społecznych odpowiadających na zdiagnozowane potrzeby mieszkańców Gminy Adamówka dzięki powołaniu Centrum, które w sposób skoordynowany i spersonalizowany oferować będzie usługi społeczne adresowane do ogółu mieszkańców, adekwatnie do ich potrzeb.
- Projekt pn.: Dzienny Dom Pomocy „Ciepliczanka” w Gminie Adamówka złożyony w ramach naboru nr RPPK.08.03.00-IP.01-18-050/20 Regionalnego Programu Operacyjnego Województwa Podkarpackiego na lata 2014-2020; Osi priorytetowej: VIII Integracja społeczna; Działania: 8.3 Zwiększenie dostępu do usług społecznych i zdrowotnych. Łączna wysokość wydatków kwalifikowalnych projektu wyniosła 2 106 227,02 zł i obejmowała: dofinansowanie w kwocie 1 997 270,50 zł, z następujących źródeł: ze środków UE w kwocie 1 790 292,96 zł, ze środków budżetu państwa w kwocie 206 977,54 zł oraz wkład własny w kwocie 108 956,52 zł, z następujących źródeł: wkład własny niepieniężny w wysokości 105 621,52 zł - stanowiący koszt wykorzystania pomieszczeń byłej szkoły podstawowej w miejscowości Cieplice o pow. użytkowej 335,2 m2 do celów funkcjonowania Dziennego Domu Pomocy „Ciepliczanka” w okresie 23 miesięcy a także wkład własny pieniężny w wysokości 3 335,00 zł stanowiący częściową odpłatność za wszystkie realizowane w projekcie usługi dla uczestników projektu, których dochód przekracza 150% właściwego kryterium dochodowego (na osobę samotnie gospodarującą lub na osobę w rodzinie), o którym mowa w ustawie z dnia 12 marca 2004 r. o pomocy społecznej. Głównym celem projektu była: „Poprawa jakości życia 30 osób starszych/ potrzebujących wsparcia w codziennym funkcjonowaniu zagrożonych ubóstwem lub wykluczeniem społecznym, zamieszkujących obszar Gminy Adamówka, poprzez zwiększenie dostępu do usług społecznych i usług opiekuńczych w drodze utworzenia i funkcjonowania 30 miejsc opieki w Dziennym Domu Pomocy w okresie od 1 czerwca 2021 r. do 30 września 2023 r.” W okresie sprawozdawczym prawidłowo zakończono realizację projektu.
- Centrum Usług Społecznych w Adamówce poprzez współpracę z Caritas Archidiecezji Przemyskiej oraz partycypację w przygotowaniu wniosku o dofinansowanie od 1 kwietnia 2021 r. - w ramach projektu pt.: „Wsparcie opiekuńcze w Gminie Adamówka i DDP w Zboiskach” realizowanego przez Caritas Archidiecezji Przemyskiej, dofinansowanego w ramach Regionalnego Programu Operacyjnego Województwa Podkarpackiego na lata 2014-2020, Osi priorytetowej VIII Integracja Społeczna, Działanie 8.3 Zwiększenie dostępu do usług społecznych i zdrowotnych zapewniło wsparcie w zakresie świadczenia usług opiekuńczych dla 16 osób wymagających wsparcia w codziennym funkcjonowaniu oraz nie mających możliwości samodzielnego wykonywania co najmniej jednej z podstawowych czynności dnia codziennego. Realizacja ww. projektu zakładała także zatrudnienie w okresie: od 1 kwietnia 2021 r. do 30 września 2023 r. osób świadczących usługi opiekuńcze w miejscu zamieszkania klienta (3 etaty). Planowane wsparcie finansowe dla Gminy Adamówka w ramach projektu pt. Wsparcie opiekuńcze w Gminie Adamówka i DDP w Zboiskach opiewało na kwotę: 454 346,80 zł.
- Istotnym jest, iż Centrum Usług Społecznych w Adamówce jako jedyne w województwie podkarpackim otrzymało grant na realizację projektu pt. „Opracowanie i pilotażowe wdrożenie mechanizmów i planów deinstytucjonalizacji usług społecznych” w ramach PO WER 2014-2020 Działania 2.8. Rozwój usług społecznych świadczonych w środowisku lokalnym. Wartość grantu wyniosła 1 000 000,00 PLN z czego ze środków europejskich 842 800,00 PLN co stanowi 84,28% wartości projektu. Termin realizacji grantu to okres od 01.11.2022 r. do 30.09.2023 r. Głównymi działaniami zaplanowanymi do realizacji w ramach grantu były: Działanie 1 – Opracowanie i wdrożenie PLANU DEINSTYTUCJONALIZACJI USŁUG SPOŁECZNYCH W GMINIE ADAMÓWKA; Działanie 2 – Rozwój usług opiekuńczych i specjalistycznych usług opiekuńczych świadczonych w miejscu zamieszkania; Działanie 3 – Teleopieki – zapewnienie profesjonalnej opieki na odległość; Działanie 4 – Rozwój opieki nieformalnej – poprzez wdrożenie usług sąsiedzkich polegających na wsparciu opiekuńczym osoby wymagającej pomocy, które jest świadczone przez realizatorów funkcjonujących w najbliższym otoczeniu; Działanie 5 – Realizacja i rozwój usług asystenckich mających na celu zwiększenie samodzielności, rozwój predyspozycji do pełniejszego życia społecznego, a także umożliwienie lub wspomaganie niezależnego życia osób ze znaczną niepełnosprawnością; Działanie 6 – Wsparcie szkoleniowe, specjalistyczne, psychologiczne dla opiekunów osób wymagających wsparcia, specjalistyczne poradnictwo (psychologiczne lub terapeutyczne) oraz nauka pielęgnacji /rehabilitacji /dietetyki; Działanie 7 – Zwiększenie dostępności do usług transportowych – poprzez realizację usługi od drzwi do drzwi zapewniającej specjalny i łatwo dostępny transport dla seniorów, dostosowany do potrzeb osób z niepełnosprawnościami; Działanie 8 – Rozwój mieszkalnictwa wspomaganego z koszykiem usług – 1 mieszkanie dla 2 osób; Działanie 9 – Integracja społeczna i międzypokoleniowa osób starszych – uczestników 3 klubów seniora – 40 osób.

Centrum Usług Społecznych w Adamówce w 2023 w ramach r. ww. grantu w opracowało i rozpoczęło wdrażanie PLANU DEINSTYTUCJONALIZACJI USŁUG SPOŁECZNYCH W GMINIE ADAMÓWKA NA LATA 2023-2027. Istotnym podsumowaniem zrealizowanego grantu była organizacja w Gminie Adamówka SEMINARIUM DYDAKTYCZNEGO – stanowiące jednocześnie podsumowanie projektów wspierających inkubację usług społecznych realizowanych w ramach PO WER 2014-2020 oraz programów regionalnych 2014-2020. Seminarium zostało zorganizowane przez Departament Pomocy i Integracji Społecznej w Ministerstwie Rodziny i Polityki Społecznej, Centrum Usług Społecznych w Adamówce oraz Fundację Flexi Mind.

Centrum Usług Społecznych w Adamówce w 2023 r. ponadto zrealizowało następujące programy:

- Wieloletni rządowy program „Posiłek w szkole i w domu” na lata 2019 - 2023. Celem programu jest zapewnienie pomocy zarówno osobom starszym, niepełnosprawnym, o niskich dochodach, jak i dzieciom, które wychowują się w rodzinach znajdujących się w trudnej sytuacji. Program przewiduje wsparcie finansowe gmin w udzieleniu pomocy w formie posiłku, świadczenia pieniężnego w postaci zasiłku celowego na zakup posiłku lub żywności oraz świadczenia rzeczowego w postaci produktów żywnościowych. Istotnym elementem Programu jest zapewnienie dzieciom i młodzieży w wieku szkolnym zjedzenia gorącego posiłku przygotowanego w stołówce szkolnej. Koszt realizacji programu w 2023 r. wyniósł 366 395,23 zł, w tym 293 116,18 zł stanowiły środki pochodzące z dotacji celowej.
- Program „Korpus Wsparcia Seniorów” na rok 2023 (Moduł II). Program realizowany był od 1 stycznia 2023 r. do 31 grudnia 2023 r. przez Centrum Usług Społecznych w Adamówce na podstawie uchwały nr X/75/2022 Rady Gminy Adamówka z dnia 29 grudnia 2022 r. w sprawie przyjęcia Gminnego Programu Ostonowego „Korpus Wsparcia Seniorów” na rok 2023 w Gminie Adamówka. Gminny Program „Korpus Wsparcia Seniorów” na rok 2023 w Gminie Adamówka był odpowiedzią na wyzwania, jakie stawiają przed gminą zachodzące procesy demograficzne, oraz jednoznacznie stanowił element lokalnej polityki społecznej w zakresie wsparcia działań na rzecz seniorów niesamodzielnych ze względu na wiek oraz stan zdrowia. Realizowany Program obejmował swoim zakresem Moduł II - mający na celu poprawę bezpieczeństwa oraz możliwości samodzielnego funkcjonowania w miejscu zamieszkania osób starszych poprzez dostęp do tzw. „opieki

na odległość". Realizacja programu przyczyniła się do zapewnienia usług wsparcia na rzecz seniorów w wieku 65 lat i więcej przez świadczenie usług wynikających z rozeznaczonych potrzeb na terenie gminy Adamówka, wpisujących się we wskazane w programie obszary oraz poprawy poczucia bezpieczeństwa i możliwości samodzielnego funkcjonowania w miejscu zamieszkania osób starszych przez dostęp do tzw. „opieki na odległość”. Na realizację Modułu II wydatkowano 8 965,60 zł, w tym z dotacji: 7 165,60 zł. Całkowity koszt poniesiony na zakup usługi obsługi systemu polegającej na sprawowaniu całodobowej opieki na odległość nad seniorami przez centrum monitoringu (abonamenty) (dotacja + wkład własny) wyniósł 5 400,00 zł, w tym 1 800,00 - wkład własny gminy, 3 600,00 zł – dotacja. Ponadto na dodatkową gratyfikację finansową pracowników CUS wydatkowano 3 565,60 zł (dotacja).

- Program resortowy Ministra Rodziny i Polityki Społecznej „Asystent osobisty osoby niepełnosprawnej”; - edycja 2023 – w ramach środków z Funduszu Solidarnościowego wydatkowało kwotę 309 108,50 zł; zrealizowano 7 554,5 godz. dla 59 osób usługi asystencji osobistej osoby niepełnosprawnej.

9. Współpraca z organizacjami pozarządowymi - zadania zlecone w obszarze pomocy i wsparcia

Centrum Usług Społecznych w Adamówce przy współpracy z Podkarpackim Bankiem Żywności realizowało Program Operacyjny Pomoc Żywnościowa Podprogram 2021 Plus współfinansowany z Europejskiego Funduszu Pomocy Najbardziej Potrzebującym, którego celem było zapewnienie najuboższemu mieszkańcom Polski pomocy żywnościowej oraz uczestnictwa w działaniach w ramach środków towarzyszących w okresie maj 2023 - wrzesień 2023.

Osoby potrzebujące otrzymały bezpłatnie artykuły spożywcze:

- warzywne i owocowe (powidła śliwkowe),
- skrobiowe (makaron jajeczny),
- mleczne (mleko UHT),
- mięsne (szynka wieprzowa mielona),
- cukier (cukier biały),
- tłuszcze (olej rzepakowy).

Pomoc żywnościowa trafiła do 613 osób znajdujących się w trudnej sytuacji życiowej z terenu województwa podkarpackiego.

Wydaliśmy osobom potrzebującym:

- 11 279,2 ton żywności,
- 1 226 paczek żywnościowych.

W ramach POPŻ Podprogram 2021 Plus dla 505 osób korzystających z pomocy żywnościowej przeprowadzono 9 warsztatów edukacyjnych w ramach działań towarzyszących m.in.:

- Warsztaty z zakresu edukacji ekonomicznej,
- Warsztaty ekonomiczne gospodarowania posiadanymi produktami żywnościowymi,
- Wsparcie instruktora rekreacji ruchowej,
- Spotkanie z dietetykiem w formie warsztatów kulinarnych.

Poprzez współpracę z Podkarpackim Bankiem Żywności Centrum Usług Społecznych w Adamówce dla wszystkich mieszkańców gminy Adamówka pozyskało:

- Słodczyce – 592,6 kg
- Ketchup – 180 kg
- Nabiał i jaja – 183,60 kg
- Napoje – 672 kg
- Soki – 1440 kg
- Napoje gazowane – 648 kg
- Kotlety wegańskie – 2400 kg

Ogólna wartość wsparcia otrzymanego z Podkarpackiego Banku Żywności w Rzeszowie w 2023 r. wyniosła: 115 005,49 zł.

10. Wnioski końcowe

Działalność utworzonego poprzez przekształcenie Gminnego Ośrodka Pomocy Społecznej w Adamówce w dniu 1 lipca 2021 r. Centrum Usług Społecznych w Adamówce, wyraźnie wpłynęła na poprawę jakości życia mieszkańców gminy Adamówka poprzez zwiększenie dostępu do usług społecznych, odpowiadających na ich zdiagnozowane potrzeby.

Ważnym dla funkcjonowania Centrum w 2024 r. jest realizacja programów resortowych m.in.:

- Program „Asystent osobisty osoby z niepełnosprawnością” dla Jednostek Samorządu Terytorialnego – edycja 2024. Na realizację zadania Centrum Usług Społecznych w Adamówce otrzymało środki z FUNDUSZU SOLIDARNOŚCIOWEGO w wysokości 1 059 200,00 zł; oraz na koszty związane z obsługą zadania w wysokości 21 184,00 zł. Celem programu jest wprowadzenie usług asystencji osobistej jako formy ogólnodostępnego wsparcia w wykonywaniu codziennych czynności oraz funkcjonowaniu w życiu społecznym. Usługi asystentki mogą uzupełniać usługi opiekuńcze, nie mogą ich jednak zastępować. Adresatami programu są: 1) dzieci do ukończenia 16. roku życia posiadające orzeczenie o niepełnosprawności łącznie ze wskazaniami konieczności stałej lub długotrwałej opieki lub pomocy innej osoby w związku ze znacznie ograniczoną możliwością samodzielnej egzystencji oraz konieczności stałego współudziału na co dzień opiekuna dziecka w procesie jego leczenia, rehabilitacji i edukacji oraz osoby z niepełnosprawnościami posiadające orzeczenie: o znacznym stopniu niepełnosprawności albo o umiarkowanym stopniu niepełnosprawności albo traktowane na równi z orzeczeniami wymienionymi w lit. a i b, zgodnie z art. 5 i art. 62 ustawy z dnia 27 sierpnia 1997 r. o rehabilitacji zawodowej i społecznej oraz zatrudnianiu osób niepełnosprawnych.
- Program „Opieka wytchnieniowa” dla Jednostek Samorządu Terytorialnego – edycja 2024. Na realizację zadania Centrum Usług Społecznych w Adamówce otrzymało środki z FUNDUSZU SOLIDARNOŚCIOWEGO w wysokości 245 063,00 zł; oraz na koszty związane z obsługą zadania w wysokości 4 901,26 zł. Realizowana opieka wytchnieniowa ma za zadanie odciążenie członków rodzin lub opiekunów osób z niepełnosprawnościami poprzez wsparcie ich w codziennych obowiązkach przez zapewnienie czasowego zastępstwa. Dzięki temu wsparciu osoby zaangażowane na co dzień w sprawowanie opieki dysponować będą czasem, który będą mogły przeznaczyć na odpoczynek i regenerację, jak również na załatwienie niezbędnych spraw życiowych. Usługi opieki wytchnieniowej mogą służyć również okresowemu zabezpieczeniu potrzeb osoby z niepełnosprawnością w sytuacji, gdy opiekunowie z różnych powodów nie będą mogli wykonywać swoich obowiązków. Głównym celem realizowanego Programu będzie wsparcie członków rodzin lub opiekunów sprawujących bezpośrednią opiekę nad dziećmi do ukończenia 16. roku życia posiadającymi orzeczenie o niepełnosprawności lub osobami niepełnosprawnymi posiadającymi: orzeczenie o znacznym stopniu niepełnosprawności albo orzeczenie traktowane na równi z orzeczeniem wymienionym w lit. a, zgodnie z art. 5 i art. 62 ustawy z dnia 27 sierpnia 1997 r. o rehabilitacji zawodowej i społecznej oraz zatrudnianiu osób niepełnosprawnych (Dz. U. z 2023 r. poz. 100, z późn. zm.) – poprzez umożliwienie uzyskania doraźnej, czasowej pomocy w formie usługi opieki wytchnieniowej, tj. odciążenie od codziennych obowiązków łączących się ze sprawowaniem opieki nad osobą z niepełnosprawnością przez zapewnienie czasowego zastępstwa w tym zakresie. Opieka wytchnieniowa będzie realizowana w formie dziennej i całodobowej.
- Program Korpus Wsparcia Seniorów na rok 2024. Centrum Usług Społecznych w Adamówce czeka na podpisanie umowy w ramach ww. programu. CUS program realizuje wg. jego założeń w terminie od dnia 1 stycznia 2024 r. do dnia 31 grudnia 2024 r. Gmina uzyska wsparcie finansowe do 80% przewidywanych kosztów całkowitych realizacji zadania. Adresatami programu są seniorzy w wieku 60 lat i więcej, mający problemy z samodzielnym funkcjonowaniem ze względu na stan zdrowia, prowadzący samodzielne gospodarstwa domowe lub mieszkający z osobami bliskimi, które nie są w stanie zapewnić im wystarczającego wsparcia. Program zakłada realizację dwóch Modułów: Moduł I, którego celem jest zapewnienie usług opiekuńczych w formie usług sąsiedzkich seniorom w wieku 60 lat i więcej. Usługi sąsiedzkie świadczone w ramach Modułu I obejmą swoim zakresem pomoc w zaspokajaniu podstawowych potrzeb życiowych, podstawową opiekę higieniczno-pielęgnacyjną, przez którą należy rozumieć formy wsparcia niewymagające specjalistycznej wiedzy i kompetencji, oraz, w miarę potrzeb i możliwości, zapewnienie kontaktów z otoczeniem. Moduł II, którego celem jest poprawa bezpieczeństwa oraz możliwości samodzielnego funkcjonowania w miejscu zamieszkania osób starszych przez zwiększanie dostępu do tzw. „opieki na odległość”, a także wsparcie gminy w realizacji świadczenia usług opiekuńczych. W ramach Modułu II gmina będzie mogła uzyskać wsparcie finansowe na dofinansowanie zakupu, jak również kosztów użytkowania tzw. opasek lub innych urządzeń bezpieczeństwa oraz na dofinansowanie kosztów użytkowania opasek lub innych urządzeń bezpieczeństwa zakupionych w ramach programu Korpus Wsparcia Seniorów w latach 2022 – 2023. Dzięki którym mieszkańcy uzyskują szeroki dostęp do ogólnodostępnych usług społecznych będących miarą dobrobytu społecznego.

Centrum Usług Społecznych w Adamówce ponadto oczekuje na rozstrzygnięcie naboru wniosków o dofinansowanie projektu wybieranych w sposób konkurencyjny w ramach programu regionalnego Fundusze Europejskie dla Podkarpacia 2021-2027 PRIORYTET 7/ FEPK.07 Działanie 7.15 Aktywna integracja Typ projektu: Kompleksowe programy aktywnej integracji dla osób zagrożonych ubóstwem lub wykluczeniem społecznym oraz ich otoczenia wykorzystujące instrumenty aktywizacji społecznej, zawodowej, edukacyjnej i zdrowotnej, w szczególności usługi reintegracji i rehabilitacji społeczno-zawodowej.